KCR2



기업신용평가서 (표준)



기 업 명 | (주)코리아리서치인터내셔널
대 표 자 | 박태영 외 1명
작 성 일 | 2020년 06월 26일
유효기간 | 2021년 06월 25일

유의사항 본 보고서는 "신용정보의 이용 및 보호에 관한 법률"에 따라 작성되었으며, 당해 기업이 제출한 자료를 근거로 하여 평가한 것으로 업무의 참고용으로만 제공되는 것이며, 활용에 따른 판단이나 결정에 대하여 당사는 책임을 지지 아니합니다.
신용등급은 당사의 신용평가 기준 및 절차에 의거하여, 대상 기업에 대한 일정시점에서의 상거래 신용능력을 평가한 것이며, 당해 기업의 상거래신용능력을 보증하는 것은 아닙니다.
본 보고서는 업무참고용으로 조달청 등 공공기관 입찰 적격심사에 활용하실 수 없습니다.
이 보고서에 대한 자세한 문의는 한국기업데이터(주) 고객센터 (TEL.1811-8883)으로 연락하여 주시기바랍니다.

KeD 한국기업데이터 Korea Enterprise Data

KOREA
ENTERPRISE
DATA
A Leading Credit Information Provider

CONTENTS

Ⅰ. 기업신용등급

Ⅱ. 신용평가요약

Ⅲ. 기업현황

Ⅳ. 사업현황

Ⅴ. 재무현황

Ⅵ. 신용정보

Ⅶ. 별첨



Ⅰ. 기업신용등급

회사명 : (주)코리아리서치인터내셔널 대표자명 : 박태영 외 1명 사업자번호 : 214-81-56664

기업개요

기업명	(주)코리아리서치인터내셔널
대표자	박태영 외 1명
법인(주민)번호	110111-0588983
사업자번호	214-81-56664
본사주소	(06133) 서울 강남구 테헤란로7길 12, 3층 (역삼동, 허바허바빌딩)
업종	(M71400) 시장조사 및 여론조사업
주요제품명	여론조사,시장조사
종업원수	84명 (연구원 4명 제외)
기업규모	중기업 (중소기업확인서 (중소벤처기업부))

신용등급

기업신용평가등급	현금흐름등급
BBB	NR

평가기준일	2020년 06월 26일
재무기준일	2020년 03월 31일

경영규모 (단위:백만원)	재무기준일	총자산	납입자본금	자기자본	매출액	순이익
	2020-03-31	3,415	700	2,110	10,142	637

신용등급이력

평가기준일	재무기준일	신용등급	변동
2020-06-26	2020-03-31	BBB	-
2020-05-13	2019-03-31	BBB	
2019-06-24	2018-12-31	BBB	

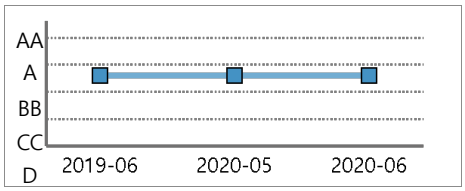

신용등급 분포현황



현금흐름이력

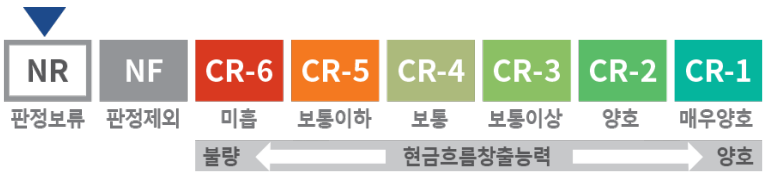

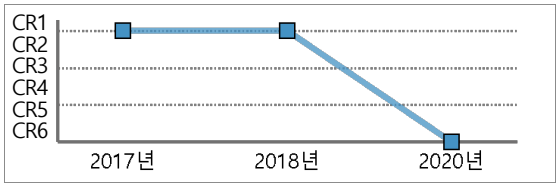

등급평정의견

동사의 업력(31년), 대표자의 동업계 경력(12년), 매출(2020년 결산기준 매출액 10,142백만원), 재무안정성(부채비율 61.84%), 수익성(영업이익률 6.24%)과 함께 장래의 경제여건 및 시장환경 변화에 따른 전반적인 영업실적 및 재무구조의 변동가능성과 적응력 등을 종합적으로 고려할 때 신용능력이 양호 수준으로 판단되어 신용등급을 BBB 등급으로 평정함.

Ⅰ. 기업신용등급

회사명 : (주)코리아리서치인터내셔널 대표자명 : 박태영 외 1명 사업자번호 : 214-81-56664

종합의견

[기업개요]

(주)코리아리서치인터내셔널(이하 '동사')은 1988년 8월 설립된 비외감법인으로 여론조사,시장조사를 주력제품(사업)으로 하는 시장조사 및 여론조사업을 영위중이며, 2020년 3월말 현재 총자산 3,415백만원, 자기자본 2,110백만원 (납입자본금 700백만원), 조사기준일 현재 상시종업원 84명 규모의 중소기업으로 주요 관계회사로는 (주)코리아리서치센터(데이터베이스 및 온라인정보 제공업) 등이 있음.

[대표자/경영진]

공동대표이사 박태영(1981년생, 남)은 Purdue Univ의 경영학과를 졸업하였고, 2019년 2월 대표이사에 취임하여 동사의 경영전반을 총괄하고 있음.

공동대표이사 조우철(1969년생, 남)은 중앙대학교 심리학과를 졸업하였고, ORC(2001년~2003년, 최종직위:연구팀장), 텔루스(2003년~2005년, 최종직위:연구실장), 리서치인터내셔널(2006년~2009년, 최종직위:본부장), 입소스코리아(2010년~2019년, 최종직위:전무)에서 근무한 경험을 바탕으로 2019년 3월 대표이사에 취임하여 동사의 연구부서를 맡고 있음.

[사업현황]

동사는 서울 강남구 테헤란로7길 12, 3층 (역삼동, 허바허바빌딩)에 본점(임차)을 두고 있음.

주요 매입처로는 (주)피앰아이, (주)엠에스리서치, 아이티씨지(주), 와이제이산업, (주)서베이피플 등이 있고, 주요 매출처로는 (주)코리아리서치센터, (주)문화방송, (주)케이티앤지, 르노삼성자동차(주), (주)한국능률협회컨설팅 등이 있으며, 최근년도 영업실적은 다음과 같음.

2018년도 매출액 8,677백만원, 당기순이익 340백만원
2019년 1~3월 매출액 959백만원, 당기순이익 -638백만원
2019년 4월~2020년 3월 매출액 10,142백만원, 당기순이익 637백만원

*동사는 2019년도부터 3월 31일로 결산일을 변경하였음.

[재무분석]

동사의 수익성 측면에서 살펴보면, 2020년 기준 매출액증가율 16.88%(업종평균15.93%)로 상위 50%에 해당되며 동종업계 대비 무난한 수준이고, 영업이익률은 6.24%(업종평균5.42%)로 상위 50%에 해당되며 동종업계 대비 무난한 수준이며, 이자보상배수는 183.19배(업종평균4.81배)로 상위 10%에 해당되며 동종업계 대비 우수한 수준임.

재무구조의 안정성 측면에서 살펴보면, 동사의 2020년 기준 부채비율은 61.84%(업종평균84.52%)로 상위 30%에 해당되며 동종업계 대비 비교적 우수한 수준임.

또한 현금흐름 측면에서 최근 3년간 영업활동 조달현금이 정(+)의 상황임.

[신용정보]

조사기준일 현재 동사 및 대표이사에 대한 신용정보조회 결과 연체 등 채무불이행 정보 없음. 끝.

Ⅱ. 신용평가요약

회사명 : (주)코리아리서치인터내셔널 대표자명 : 박태영 외 1명 사업자번호 : 214-81-56664

주요주주 및 관계회사현황

주요주주	지분율(%)	관계회사	지분율(%)
박태영	56.40	(주)코리아리서치센터	100.00
윤영희	5.03		
김승호	30.00		

주요거래처

주요매출처	거래비중(%)	주요매입처	거래비중(%)
(주)코리아리서치센터	13.11	(주)피앰아이	6.79
(주)문화방송	11.86	(주)엠에스리서치	4.42
(주)케이티앤지	5.90	아이티씨지(주)	4.31

신용정보 요약

구 분		최종발생일자	등록건수(내역)	등록금액(백만원)
채무불이행	기 업		-	
	대 표 자		-	
소송정보			-	
당좌거래정지			-	

회생절차/워크아웃

등록일	내용

주요재무사항

(단위 : 백만원)

구 분	2018-12-31	2019-03-31	2020-03-31
총자산	3,567	1,918	3,415
부채총계	1,456	444	1,305
자본총계	2,112	1,473	2,110
매출액	8,677	959	10,142
영업이익	333	-689	633
순이익	340	-638	637

주요재무비율

(단위 : %, 회)

구 분	2018-12-31	2019-03-31	2020-03-31
영업이익률	3.83	-	6.24
자기자본이익률	17.48	-	30.17
부채비율	68.93	-	61.84
매출채권회전율	8.29	-	9.88
매출액증가율	-3.84	-	16.88
총자산증가율	1.32	-	-4.27

요약 현금흐름분석

(단위 : 백만원)

구 분	2018-12-31	2019-03-31	2020-03-31
현금영업이익	1,870	-	2,682
경상활동후 현금흐름	259	-	854
투자활동후 현금흐름	232	-	261
재무활동후 현금흐름	-68	-	-378

현금흐름등급

▷ 별첨 현금흐름등급의 정의 참조

NR	결산일 현재 2개년 미만의 현금흐름 산출로 판정보류
재무기준일 2020년 03월 31일	등급내용 :판정보류 (CR-1:매우양호 ~ CR-6:미흡)

Ⅱ. 신용평가요약

회사명 : (주)코리아리서치인터내셔널 대표자명 : 박태영 외 1명 사업자번호 : 214-81-56664

주요 RISK 항목

구 분	항목	내용	2018년	2019년	2020년
감사의견	감사의견	감사의견이 한정 이하 여부			
신용등급	신용등급취약	신용등급 CCC이하			
		신용등급 B이하 이면서 현금흐름등급 CR5이하			
	신용등급변동	직전년도 대비 신용등급 3단계 이상 하락			
영업활동	매출급감	매출액이 전기대비 20% 이상 하락		✓	
	매출원가 과다	매출원가율이 85%이상			
	매출채권 과다	매출채권 회수기간이 4개월 이상			
	매입채무 과다	매입채무 미지급기간이 4개월 이상			
	재고자산 과다	적정 재고 회전기간이 3개월 이상			
수익성	영업손실 발생	영업손실 발생		✓	
	당기순손실발생	당기순손실 발생		✓	
투자활동	토지투자/매각	장부상 토지 금액이 전기 대비 20% 이상 증감			
	건물투자/매각	장부상 건물 금액이 전기 대비 20% 이상 증감			
	기계장치투자/매각	장부상 기계장치 금액이 전기 대비 20% 이상 증감			
	건설중인 자산투자	장부상 건설중인자산 금액이 전기 대비 20% 이상 증가		증가	증가
재무안정성	단기차입금 과다	단기차입금 비중이 총자산의 40% 이상			
	차입금 과다	장·단기차입금, 사채 등 차입금 비중이 총자산의 50% 이상			
	부채비율 과다	부채비율이 200% 이상			
	일부자본잠식	"자본총계 < 납입자본금"으로 자본금의 일부가 잠식			
	완전자본잠식	"자본총계 < 0"으로 자본금이 완전 잠식			
	대여금(가지급금)	주주·임원·종업원 단기대여금 존재 여부			
	가수금	주주·임원·종업원 단기차입금 존재 여부			
현금흐름	영업현금흐름(-)	영업현금흐름 마이너스 발생			
	경상현금흐름(-)	경상현금흐름 마이너스 발생			

Ⅱ. 신용평가요약

회사명 : (주)코리아리서치인터내셔널 대표자명 : 박태영 외 1명 사업자번호 : 214-81-56664

주요재무비율

주요재무비율			2018-12-31		2019-03-31		2020-03-31	
			대상기업	업종평균	대상기업	업종평균	대상기업	업종평균
안정성	자기자본비율	%	59.20	49.76	-	-	61.79	49.76
	이자보상배수	배	83.25	4.81	-	-	183.19	4.81
	차입금의존도	%	-	20.31	-	-	-	20.31
수익성	매출원가율	%	53.41	-	-	-	44.25	-
	영업이익률	%	3.83	5.42	-	-	6.24	5.42
	자기자본이익률(ROE)	%	17.48	17.59	-	-	30.17	17.59
성장성	총자산증가율	%	1.32	11.12	-	-	-4.27	11.12
	매출액증가율	%	-3.84	15.93	-	-	16.88	15.93
	영업이익증가율	%	-61.94	63.46	-	-	90.10	63.46
활동성	매출채권회전율	회	8.29	10.06	-	-	9.88	10.06
	재고자산회전율	회	2714.60	15.19	-	-	6144.76	15.19
	총자산회전율	회	2.45	1.76	-	-	2.91	1.76

주요 재무현황 분석

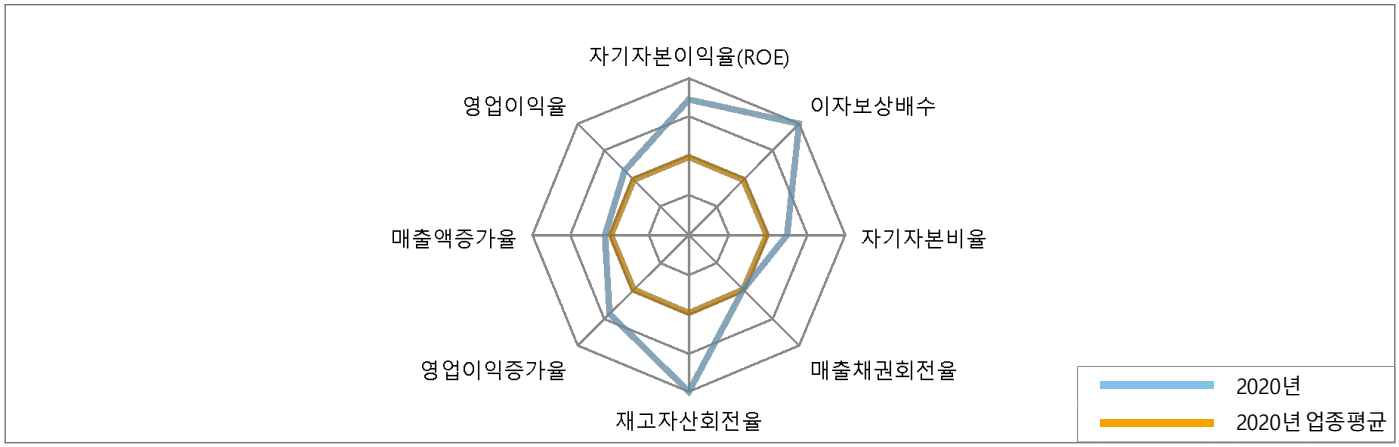

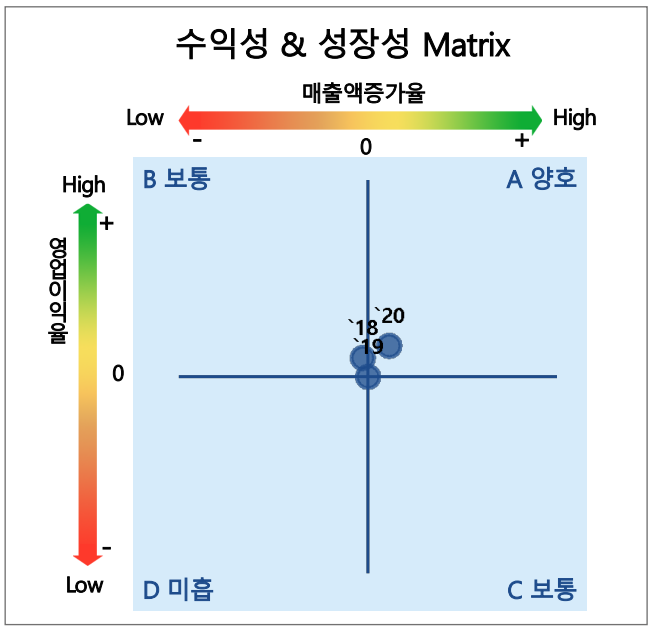

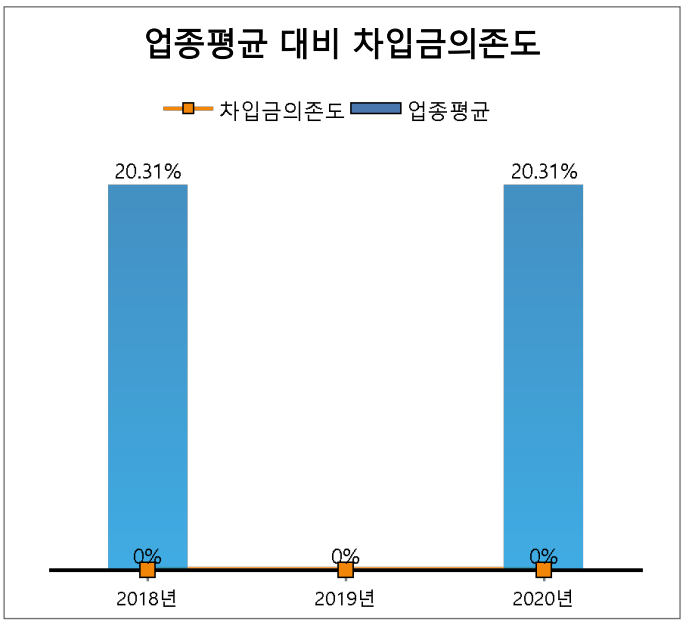

Ⅲ. 기업현황

회사명 : (주)코리아리서치인터내셔널 대표자명 : 박태영 외 1명 사업자번호 : 214-81-56664

기업개요

기 업 명	(주)코리아리서치인터내셔널	대 표 자	박태영 외 1
본 사 주 소	(06133) 서울 강남구 테헤란로7길 12, 3층 (역삼동, 허바허바빌딩)		
전 화 번 호	02-3415-5100	팩 스 번 호	02-3415-5150
설 립 일 자	1988년 08월 31일	홈 페 이 지	www.kr.co.kr
사업자번호	214-81-56664	법인(주민)번호	110111-0588983
기 업 규 모	중기업	기 업 형 태	일반법인
업 종 분 류	(M71400) 시장조사 및 여론조사업		
	전문, 과학 및 기술 서비스업 > 전문 서비스업 > 시장조사 및 여론조사업		
주 요 제 품 명	여론조사,시장조사		
주 거 래 은 행	신한은행 양재동금융센터	당좌거래은행	
소속계열/ 그룹		상 시 종 업 원	84명

경 영 규 모 (단위 : 백만원)	재무기준일	총 자 산	납입자본금	자 기 자 본	매 출 액	순 이 익
	2020-03-31	3,415	700	2,110	10,142	637

사업부문 및 주요제품(상품)

사업부문	주요제품(상품)	매출구성비(%)
시장조사 및 여론조사업	여론조사,시장조사	100.00

직원현황

(단위 : 명)

기준일자	사무직	전문기술직	생산/기능직	기타	합계
2020-06-19	84	-	-	-	84
2020-05-08	84	-	-	-	84
2019-09-06	-	66	-	-	66

주요관계기업

(단위 : 백만원)

기업명	대표자	사업자번호	결산일	총자산	매출액	당기순이익	관계내용
(주)코리아리서치센터	박태영	406-81-04391	2019-12-31	316	1,364	23	동사가 (주)코리아리서치센터의 지분을 100 % 소유

Ⅲ. 기업현황

회사명 : (주)코리아리서치인터내셔널 대표자명 : 박태영 외 1명 사업자번호 : 214-81-56664

연혁

연 월	내 용
1988-08	시장조사, 국내외 자료 제공업 등을 목적으로 대표이사 박영준에 의해
	서울 서초구 서초동 1718-9 소재에 설립(납입자본금 70백만원)
1993-10	공동대표이사 이종문 취임
1995-09	공동대표이사 이종문 사임 및 공동대표이사 김진국 취임
1996-09	공동대표이사 김진국 사임 및 공동대표이사 이흥철 취임
1998-07	공동대표이사 이흥철 사임
2000-09	자본금을 200백만원으로 증자
2001-05	공동대표규정 설정 후, 공동대표이사 김덕영 취임
2006-03	수차의 이전을 거쳐 본점을 서울 서초구 양재동 3-3,7로 이전
2007-11	공동대표이사 박영준 사임, 공동대표이사 윤영희 취임
2010-11	공동대표이사 김덕영 사임, 1인 이사 체제로 변경하여 이사 윤영희 취임
2013-12	자본금을 700백만원으로 증자
2014-01	공동대표이사 김승호 취임
2014-11	본점을 서울특별시 강남구 테헤란로7길 12, 3층(역삼동, 허바허바빌딩)으로 이전
2015-06	공동대표이사 윤영희 사임
2019-02	상호를 (주)코리아리서치인터내셔널로 변경
	대표이사 김승호 사임, 대표이사 박태영 취임
2019-03	공동대표이사 조우철 취임

합병, 영업양수도 등

구 분	일 자	대 상 기 업 명	사업자번호	내 용

Ⅲ. 기업현황

경영진 및 주주현황

회사명 : (주)코리아리서치인터내셔널 대표자명 : 박태영 외 1명 사업자번호 : 214-81-56664

대표자 인적사항

구 분	공동대표이사및사원	성 명	박태영
실제경영자와의 관계	본인	직 위	공동대표이사
취 임 일 자	2019년 02월 01일	생 년 월 일	1981년 08월 21일
대표자 종사기간	1년 5개월	동업계 종사기간	12년 6개월
최종출신학교	2004년 05월 Purdue Univ 경영학 졸업		
자 격 증	정보처리기사		

대표자 주요경력

기 간	근 무 처	근무처업종	담당업무	최종직위
2008.01 ~ 2019.04	(주)코리아리서치인터내셔널	서비스업(시장조사)	관리	사내이사
2019.02 ~	(주)코리아리서치인터내셔널	서비스업(시장조사)	총괄	공동대표이사

대표자 거주주택

주소	도로명주소	(06587) 서울 서초구 방배로28길 90 11층 1107호 (방배동, 방배대우유로카운티)		
	지 번 주 소	(06587) 서울 서초구 방배동 847-34번지 방배대우유로카운티 11층 1107호		
면 적		대지 : 77㎡ (23평) 건물 : 202㎡ (61평)		
소 유 자 명		박태영 외 1	소유자와의 관계	본인
임 차 내 역		임차보증금 : - 백만원	월세 :	- 천원
비 고				

대표자 소유부동산

부동산소유여부	여	소유부동산 권리침해여부	권리침해 부
기 타 사 항			

기타소유 부동산	소재지	대지(㎡)	건물(㎡)	권리침해여부
		-	-	
		-	-	
		-	-	

Ⅲ. 기업현황

경영진 및 주주현황

회사명 : (주)코리아리서치인터내셔널 대표자명 : 박태영 외 1명 사업자번호 : 214-81-56664

대표자 인적사항

구 분	공동대표이사및사원	성 명	조우철
실제경영자와의 관계	타인	직 위	공동대표이사
취 임 일 자	2019년 03월 26일	생 년 월 일	1969년 06월 06일
대표자 종사기간	1년 4개월	동업계 종사기간	18년 10개월
최종출신학교	1992년 02월 중앙대학교 심리학 졸업		
자 격 증			

대표자 주요경력

기 간	근 무 처	근무처업종	담당업무	최종직위
2001.09 ~ 2003.04	ORC	서비스업(시장조사)	연구부서	연구팀장
2003.05 ~ 2005.12	텔루스	서비스업(시장조사)	연구부서	연구실장
2006.01 ~ 2009.12	리서치인터내셔널	서비스업(시장조사)	연구부서	본부장
2010.01 ~ 2019.02	입소스코리아	서비스업(시장조사)	연구부서	전무
2019.03 ~	(주)코리아리서치인터내셔널	서비스업(시장조사)	총괄	공동대표이사

대표자 거주주택

주소	도로명주소	(05530) 서울 송파구 올림픽로 525 102동 9층 905호 (풍납동, 현대아파트)		
	지 번 주 소	(05530) 서울 송파구 풍납동 413-1번지 현대아파트 102동 9층 905호		
면 적		대지 : 37㎡ (11평) 건물 : 83㎡ (25평)		
소 유 자 명		조우철 외 1	소유자와의 관계	본인
임 차 내 역		임차보증금 : - 백만원	월세 :	- 천원
비 고				

대표자 소유부동산

부동산소유여부	여	소유부동산 권리침해여부	권리침해 부
기 타 사 항			

기타소유 부동산	소재지	대지(㎡)	건물(㎡)	권리침해여부
		-	-	
		-	-	
		-	-	

Ⅲ. 기업현황

경영진 및 주주현황

회사명 : (주)코리아리서치인터내셔널 대표자명 : 박태영 외 1명 사업자번호 : 214-81-56664

대표자경영이력정보(법인)

순번	기업명	법인번호	소재지	법인등기정보 (조회일자)	휴폐업상태 (조회일자)	기업신용상태 (조회일자)
1	코리아리서치인터내셔널	110111-0588983	서울 강남구	정상	부가가치세 일반과세자	해당사항없음
				(2020-01-13)	(2020-06-18)	(2020-06-19)

구분	직위	취임일자(중임,선임 등 포함)	퇴임일자(사임,해임 등 포함)
현직	공동대표이사	2019-01-21	
현직	사내이사	2014-01-07	

순번	기업명	법인번호	소재지	법인등기정보 (조회일자)	휴폐업상태 (조회일자)	기업신용상태 (조회일자)
2	코리아리서치센터	110111-6191748	서울 강남구	정상	부가가치세 일반과세자	해당사항없음
				(2019-06-12)	(2020-06-18)	(2020-06-19)

구분	직위	취임일자(중임,선임 등 포함)	퇴임일자(사임,해임 등 포함)
현직	사내이사	2019-01-28	
전직	사내이사		2018-06-11

순번	기업명	법인번호	소재지	법인등기정보 (조회일자)	휴폐업상태 (조회일자)	기업신용상태 (조회일자)
3	한국조사협회	114621-0021475	서울 서초구	정상	부가가치세 면세사업자	해당사항없음
				(2019-06-12)	(2020-06-16)	(2020-06-19)

구분	직위	취임일자(중임,선임 등 포함)	퇴임일자(사임,해임 등 포함)
현직	이사	2019-01-15	

대표자경영이력정보(개인사업자)

순번	기업명	사업자번호	소재지	직위 (기준일자)	휴폐업상태 (조회일자)	기업신용상태 (조회일자)

※ 상기 정보는 한국기업데이터에서 수집한 각종 정보를 가공하여 제공하는 것으로 DB업데이트 시점 또는 평가 시점 등에 따라 실제와 차이가 있을 수 있습니다.

Ⅲ. 기업현황

경영진 및 주주현황

회사명 : (주)코리아리서치인터내셔널 대표자명 : 박태영 외 1명 사업자번호 : 214-81-56664

경영진 현황

등기여부	실제경영자와의 관계	직위	성명	생년월일	담당업무	비고
등기	본인	공동대표이사	박태영	1981-08-21	총괄	
등기	타인	공동대표이사	조우철	1969-06-06	연구	
등기	가족	사내이사	윤영희	1948-07-11	비상근	공동대표이사 박태영의 모

주주현황

주 주 명	실제경영자와의 관계	회사와의 관계	소유주식수(주)	지분율(%)	비고
박태영	본인	대표이사	78,960	56.40	
윤영희	가족	임원	7,040	5.03	공동대표이사 박태영의 모
김승호	타인	임원	42,000	30.00	
김덕영	타인	타인	12,000	8.57	

주당액면가 5,000원 주식수 140,000주 계(주주수 : 4명 총액 : 700 백만원)

Ⅲ. 기업현황

사업장현황

회사명 : (주)코리아리서치인터내셔널 대표자명 : 박태영 외 1명 사업자번호 : 214-81-56664

사업장

구 분	사업자번호	소재지 주소	소유여부	권리침해여부
본사	214-81-56664	서울 강남구 테헤란로7길 12, 3층 (역삼동, 허바허바빌딩)	부	

주사업장 개요

주소	도로명주소	(06133) 서울 강남구 테헤란로7길 12, 3층 (역삼동, 허바허바빌딩)		
	지 번 주 소	(06133) 서울 강남구 역삼1동 648번지 허바허바빌딩 3층		
면 적		대지 : 107㎡ (32평) 건물 : 553㎡ (167평)		
소 유 여 부		부	소 유 자 명	고윤화
임 차 내 역		임차보증금 : 482 백만원	월세 :	20,686 천원
권 리 침 해 여 부			담 보 제 공 여 부	
입 지 조 건		상업지역	단 지 명	
주 요 제 품 (상 품)		여론조사, 시장조사		
기 타 사 항		*건물 3층 전체면적 임차사용중임		

주사업장 부동산현황

(단위 : 백만원)

부동산 고유번호	구분	주소	면적(㎡)		소유자	권리침해 여부	담보현황	
			대지	건물			여부	설정액

Ⅲ. 기업현황

회사명 : (주)코리아리서치인터내셔널 대표자명 : 박태영 외 1명 사업자번호 : 214-81-56664

설비현황

(단위 : 백만원)

설비명	2018-12-31			2019-03-31			2020-03-31		
	장부가액	감가상각액	증감액	장부가액	감가상각액	증감액	장부가액	감가상각액	증감액
토지	-	-	-	-	-	-	-	-	-
건물 및 부속설비	-	-	-	-	-	-	-	-	-
건설중인 자산	62	-	62	135	-	73	-	-	-135
구축물	-	-	-	-	-	-	-	-	-
기계장치	-	-	-	-	-	-	-	-	-
선박	-	-	-	-	-	-	-	-	-
차량운반구	-	-	-	-	-	-	-	-	-
공구기구비품	-	-	-	-	-	-	-	-	-
합계	62	-	62	135	-	73	-	-	-135

Ⅳ. 사업현황

매출현황

회사명 : (주)코리아리서치인터내셔널 대표자명 : 박태영 외 1명 사업자번호 : 214-81-56664

연도별 매출현황

(단위 : 백만원, %)

항목	2018-12		2019-03		2020-03	
	금액	구성비	금액	구성비	금액	구성비
상품매출	8,677	100.00	959	100.00	10,142	100.00
합계	8,677	100.00	959	100.00	10,142	100.00

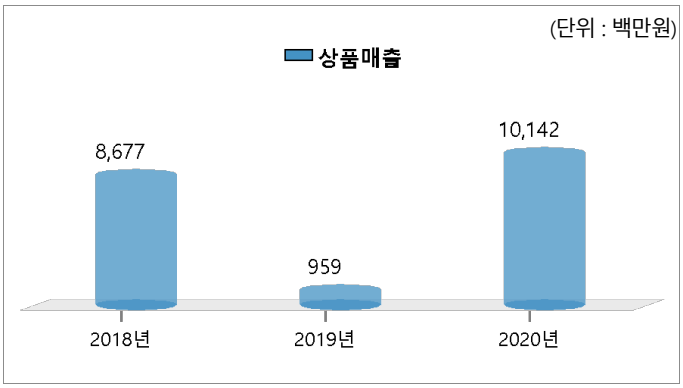

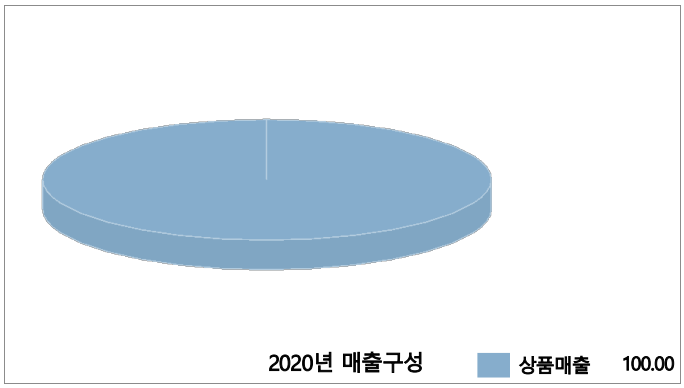

부가세 신고내역(매출액,매입액)

(단위 : 백만원)

구 분	2019년				2020년				분기평균
	1/4분기	2/4분기	3/4분기	4/4분기	1/4분기	2/4분기	3/4분기	4/4분기	
매 출 액	670	1,163	1,591	4,622	3,251	-	-	-	2,260
매 입 액	623	472	858	1,074	720	-	-	-	749
매입/매출(%)	92.98	40.54	53.93	23.24	22.13	-	-	-	46.56

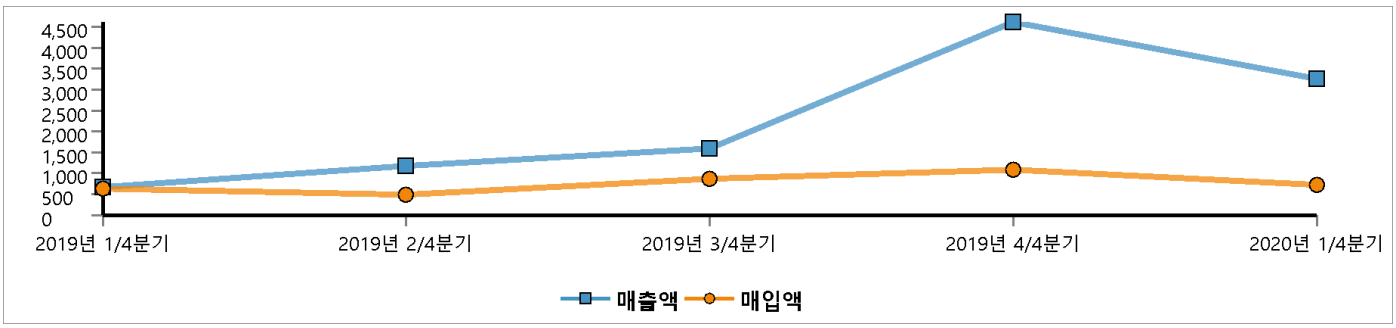

IV. 사업현황

주요거래처

회사명 : (주)코리아리서치인터내셔널 대표자명 : 박태영 외 1명 사업자번호 : 214-81-56664

매출처

(단위 : 백만원, %)

순위	기업명	사업자번호	거래기간 (년)	거래품목명	2019-04-01 ~ 2020-03-31	
					거래금액	거래비중
1	(주)코리아리서치센터	406-81-04391	-		1,330	13.11
2	(주)문화방송	116-81-13833	-		1,203	11.86
3	(주)케이티앤지	306-81-30866	-		598	5.90
4	르노삼성자동차(주)	606-81-28824	-		587	5.79
5	(주)한국능률협회컨설팅	116-81-29581	-		529	5.22
6	(주)에이치에스애드	107-86-53665	-		475	4.68
7	한국관광공사	202-81-50707	-		379	3.74
8	한국기술교육대학교 직업능력심사평가원	563-82-00152	-		227	2.24
9	닐슨서비스코리아(유한)	104-86-57212	-		211	2.08
10	기타		-		4,602	45.38

매입처

(단위 : 백만원, %)

순위	기업명	사업자번호	거래기간 (년)	거래품목명	2019-04-01 ~ 2020-03-31	
					거래금액	거래비중
1	(주)피앰아이	214-88-88281	-		212	6.79
2	(주)엠에스리서치	105-87-49366	-		138	4.42
3	아이티씨지(주)	101-81-81469	-		135	4.31
4	와이제이산업	211-08-45490	-		125	4.01
5	(주)서베이피플	129-88-00027	-		121	3.86
6	RPK	105-09-79649	-		119	3.81
7	기타		-		2,274	72.80

결제기간

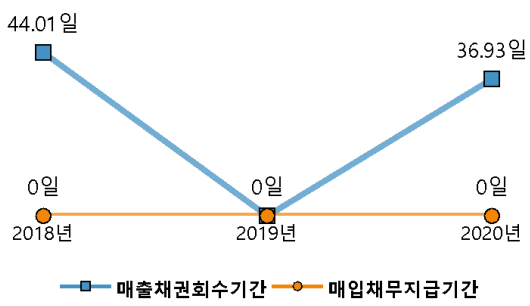

매출처 거래비중

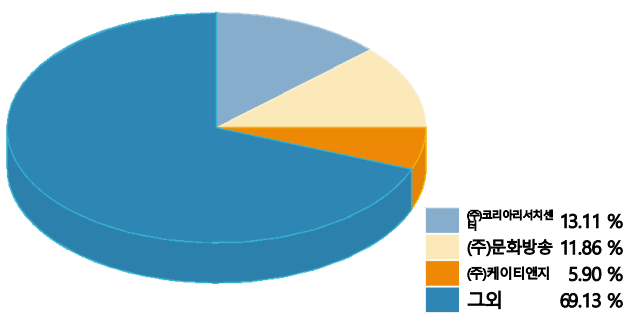

Ⅳ. 사업현황

회사명 : (주)코리아리서치인터내셔널 대표자명 : 박태영 외 1명 사업자번호 : 214-81-56664

기업부설 연구소 현황

연구소 보유여부	연구소 구분	설립일자	연구원수
보유	기업부설연구소	2015-10-15	4명

구분	최초인정일	연구소명	연구분야	연구소 소재지
기업부설연구소	2015-10-15	(주)코리아리서치 마켓인텔리전스 연구소	기타	서울특별시 강남구

연구개발비용

(단위 : 백만원, %)

구 분		2018-12-31	2019-03-31	2020-03-31
대차대조표	개발비(무형자산)	-	-	-
손익계산서	연구비	-	-	-
	경상개발비	-	-	-
	소계	-	-	-
제조원가명세서	연구비	-	-	-
	경상개발비	-	-	-
	소계	-	-	-
연구개발비 합계		-	-	-

지적재산권

종류	등 록 상 태	명 칭		
국내/국외 구분	등 록 번 호	등 록 일 자	권 리 권 자	회사와의 관계
저작권	등록	폴 테크(POLL TEC)		
국내	S-1995-00581-2	2019-04-10	(주)코리아리서치인터내셔널	본인

공인규격

공인규격종류	취 득 일 자	인증 (허가) 번호	규격표시명(인증규격)
	유 효 기 간	승 인 기 관	내용(인증범위 또는 품질표시내용)
기타	2017-12-01	2017-0249	가족친화인증서
	2020-11-30	여성가족부	

V. 재무현황

재무제표

회사명 : (주)코리아리서치인터내셔널 대표자명 : 박태영 외 1명 사업자번호 : 214-81-56664

재무상태표

(단위 : 백만원)

항목	2018-12-31	2019-03-31	2020-03-31	항목	2018-12-31	2019-03-31	2020-03-31
Ⅰ. 유동자산(*)	2,816	981	2,446	Ⅰ. 유동부채(*)	1,456	444	1,305
1. 당좌자산(*)	2,813	980	2,445	매입채무(*)	-	-	-
현금 및 현금성자산(*)	1,627	550	1,250	단기차입금(*)	-	-	-
단기예금(*)	-	-	-	미지급금(*)	817	386	648
단기매매증권(*)	-	-	-	공사미지급금	-	-	-
매출채권(*)	1,115	283	938	선수금(*)	289	-	349
공사미수금	-	-	-	예수금(*)	329	55	308
단기대여금(*)	-	-	-	미지급비용(*)	20	3	-
미수금(*)	3	1	6	유동성장기부채(*)	-	-	-
선급금(*)	-	35	53	선수수익	-	-	-
2. 재고자산(*)	3	2	-	Ⅱ. 비유동부채(*)	-	-	-
상품(*)	-	-	-	사채(*)	-	-	-
제품(*)	-	-	-	장기차입금(*)	-	-	-
재공품(*)	-	-	-	장기성매입채무(*)	-	-	-
원재료(*)	-	-	-	장기선수금(*)	-	-	-
Ⅱ. 임대주택자산(*)	-	-	-	장기미지급금(*)	-	-	-
Ⅲ. 비유동자산(*)	751	936	969	퇴직급여충당부채	-	-	-
1. 투자자산(*)	598	629	679	Ⅲ. 이연부채(*)	-	-	-
장기금융상품(*)	-	-	-	부채총계	1,456	444	1,305
장기투자증권(매도가능증권)(*)	-	-	-	Ⅰ. 자본금(*)	700	700	700
만기보유증권(*)	-	-	-	Ⅱ. 자본잉여금(*)	-	-	-
장기대여금	-	-	-	자본준비금(*)	-	-	-
2. 유형자산(*)	126	268	224	재평가적립금	-	-	-
토지	-	-	-	Ⅲ. 자본조정(*)	-	-	-
건설중인자산	62	135	-	주식할인발행차금	-	-	-
건물 및 부속설비	-	-	-	자기주식	-	-	-
기계장치	-	-	-	Ⅳ. 기타포괄손익누계액(*)	-	-	-
차량운반구	-	-	-	투자유가증권평가이익(손실)	-	-	-
3. 무형자산(*)	27	39	66	자산재평가이익(손실)	-	-	-
영업권	-	-	-	외화환산이익(손실)	-	-	-
산업재산권	-	4	3	파생상품평가이익(손실)	-	-	-
개발비	-	-	-	Ⅴ. 이익잉여금(*)	1,412	773	1,410
4. 기타비유동자산(*)	-	-	-	이익준비금	-	-	-
장기성매출채권	-	-	-	기업합리화적립금	-	-	-
장기미수금	-	-	-	미처분이익잉여금(결손금)	1,412	773	1,410
보증금 등	-	-	-	*당기순이익	340	-638	637
5. 이연자산(*)	-	-	-	자본총계	2,112	1,473	2,110
자산총계	3,567	1,918	3,415	부채와 자본총계	3,567	1,918	3,415

V. 재무현황

재무제표

회사명 : (주)코리아리서치인터내셔널 대표자명 : 박태영 외 1명 사업자번호 : 214-81-56664

손익계산서

(단위 : 백만원, %)

항목	2018-12-31		2019-03-31		2020-03-31	
	금액	구성비	금액	구성비	금액	구성비
Ⅰ. 매출액(*)	8,677	100.00	959	100.00	10,142	100.00
상품매출액(*)	8,677	100.00	959	100.00	10,142	100.00
제품매출액(*)	-	-	-	-	-	-
공사수입(*)	-	-	-	-	-	-
분양수입	-	-	-	-	-	-
기타매출액	-	-	-	-	-	-
Ⅱ. 매출원가(*)	4,635	53.42	648	67.57	4,487	44.24
상품매출원가(*)	-	-	-	-	-	-
제품매출원가(*)	-	-	-	-	-	-
공사원가	4,635	53.42	648	67.57	4,487	44.24
분양원가	-	-	-	-	-	-
기타매출원가	-	-	-	-	-	-
Ⅲ. 매출총이익(손실)	4,043	46.59	311	32.43	5,655	55.76
Ⅳ. 판매비와관리비(*)	3,710	42.76	1,000	104.28	5,022	49.52
급여(*)	2,674	30.82	708	73.83	3,571	35.21
퇴직급여	99	1.14	25	2.61	196	1.93
복리후생비	59	0.68	25	2.61	102	1.01
임차료	241	2.78	63	6.57	272	2.68
대손상각비	-	-	-	-	6	0.06
감가상각비	46	0.53	17	1.77	144	1.42
연구개발비	-	-	-	-	-	-
기타	589	6.79	162	16.89	731	7.21
Ⅴ. 영업이익(손실)	333	3.84	-689	-71.85	633	6.24
Ⅵ. 영업외수익(*)	50	0.58	51	5.32	95	0.94
이자수익	8	0.09	2	0.21	8	0.08
배당금수익	-	-	-	-	-	-
임대료	-	-	-	-	-	-
외화환산이익	-	-	-	-	-	-
자산재평가손실환입	-	-	-	-	-	-
법인세환급액	-	-	-	-	-	-
기타영업외수익	41	0.47	49	5.11	86	0.85
Ⅶ. 영업외비용(*)	13	0.15	-	-	90	0.89
이자비용	4	0.05	-	-	3	0.03
유형자산처분손실	9	0.10	-	-	38	0.37
외화환산손실	-	-	-	-	-	-
자산재평가손실	-	-	-	-	-	-
법인세추납액	-	-	-	-	-	-
기타영업외비용	-	-	-	-	49	0.48
Ⅷ. 법인세비용차감전순손익	369	4.25	-638	-66.53	637	6.28
Ⅸ. 법인세비용	30	0.35	-	-	-	-
Ⅹ. 계속사업이익(손실)	340	3.92	-638	-66.53	637	6.28
ⅩⅠ. 중단사업이익(손실)	-	-	-	-	-	-
ⅩⅡ. 당기순이익(순손실)	340	3.92	-638	-66.53	637	6.28
*주당순이익	-	-	-	-	-	-

V. 재무현황

재무제표

회사명 : (주)코리아리서치인터내셔널 대표자명 : 박태영 외 1명 사업자번호 : 214-81-56664

제조원가명세서

(단위 : 백만원)

항목	2018-12-31	2019-03-31	2020-03-31
Ⅰ. 원재료비(*)	-	-	-
Ⅱ. 노동관계비용(*)	1,478	153	1,633
Ⅲ. 경비(*)	3,156	495	2,854
복리후생비	54	8	43
감가상각비	-	-	-
세금과공과	3	-	3
임차료	-	-	-
지급수수료	2,029	302	1,854
연구개발비	-	-	-
외주가공비	-	-	-
Ⅳ. 당기총제조비용	4,635	648	4,487
기초재공품재고액	-	-	-
Ⅴ. 합계	4,635	648	4,487
기말재공품재고액	-	-	-
Ⅵ. 당기제품제조원가	4,635	648	4,487

이익잉여금처분계산서

(단위 : 백만원)

항목	2018-12-31	2019-03-31	2020-03-31
Ⅰ. 미처분이익잉여금(결손금)(*)	1,412	773	1,410
전기이월미처분이익잉여금(결손금)(*)	1,072	1,412	773
회계정책변경 누적효과(*)	-	-	-
당기순이익(순손실)	340	-638	637
Ⅱ. 임의적립금등의 이입액(*)	-	-	-
Ⅲ. 이익잉여금처분액(결손금처리액)(*)	-	-	-
재무구조개선적립금	-	-	-
기업합리화적립금	-	-	-
배당금(*)	-	-	-
Ⅳ. 차기이월미처분이익잉여금(결손금)	1,412	773	1,410

자본변동표

(단위 : 백만원)

항목	2018-12-31	2019-03-31	2020-03-31
Ⅰ. 자본금(*)	-	-	-
기초자본금	-	-	-
유상/무상증자(감자)	-	-	-
Ⅱ. 자본잉여금(*)	-	-	-
기초자본잉여금	-	-	-
유상/무상증자(감자)	-	-	-
Ⅲ. 자본조정(*)	-	-	-
기초자본조정	-	-	-
주식할인발행차금	-	-	-
Ⅳ. 기타포괄손익누계액(*)	-	-	-
기초기타포괄손익누계액	-	-	-
투자유가증권(장기투자증권)평가손익	-	-	-
Ⅴ. 이익잉여금(결손금)(*)	-	-	-
기초이익잉여금(결손금)	-	-	-
(중간배당)	-	-	-
당기순이익(손실)	-	-	-

V. 재무현황

재무분석

회사명 : (주)코리아리서치인터내셔널 대표자명 : 박태영 외 1명 사업자번호 : 214-81-56664

현금수지분석 I (백만원)	2018-12-31	2019-03-31	2020-03-31
1.매출액	8,677	-	10,142
1)매출채권등 증(-) 감(+)	-137	-	170
2)선수금 증(+) 감(-)	109	-	60
3)매출원가 (-)	-4,635	-	-4,487
4)재고자산 증(-) 감(+)	-	-	3
5)매입채무 증(+) 감(-)	-	-	-
6)선급금등 증(-) 감(+)	-	-	-53
7)감가상각비(C / R) (+)	1,478	-	1,633
2.현금매출 총이익	5,494	-	7,469
1)판매비와 일반관리비 (-)	-3,710	-	-5,022
2)선급비용 증(-) 감(+)	-68	-	-131
3)미지급비용 증(+) 감(-)	-	-	-
4)비현금 지출판매비와 일반관리비등(+)	155	-	367
3.현금 영업 이익	1,870	-	2,682
1)이자수익과 배당금 수익 (+)	8	-	8
2)법인세등 납부액 (-)	-29	-	-20
3)기타영업활동으로 인한 현금흐름 (+)	-1,627	-	-1,850
4.영업활동후의 현금흐름액	222	-	820
1)이자비용 (-)	-4	-	-3
5.이자 지급후의 현금흐름액	218	-	817
1)기타자산 증(-) 감(+)	-	-	-
2)기타부채 증(+) 감(-)	-	-	-
3)기타경상활동관련 현금흐름 (+)	41	-	37
6.경상 활동후의 현금흐름액	259	-	854
1)단기금융상품 증(-) 감(+)	150	-	-
2)유가증권 증(-) 감(+)	-	-	-
3)단기대여금 증(-) 감(+)	-	-	-
4)미수금등 증(-) 감(+)	-54	-	-173
5)투자자산 증(-) 감(+)	-40	-	-82
6)유형자산 증(-) 감(+)	-81	-	-278
7)무형자산 증(-) 감(+)	-1	-	-60
7.투자 활동후의 현금흐름액	232	-	261
1)유동성 장기부채 상환액 (-)	-	-	-
2)단기 차입금 증(+) 감(-)	-300	-	-
3)장기 차입금 증(+) 감(-)	-	-	-
4)자본 증(+) 감(-)	-	-	-638
5)배당금 (-)	-	-	-
8.재무 활동후의 현금흐름액	-68	-	-378
9.중단사업손익	-	-	-
10.현금 및 현금등가물 증가액(기말-기초)	-68	-	-378
1)총부채 영업자금 비율 (%)	-	-	-
2)현금 보상비율 (%)	346.59	-	23,758.50
현금창출능력	CR-1		NR
현금흐름등급	매우양호		판정보류

V. 재무현황

회사명 : (주)코리아리서치인터내셔널 대표자명 : 박태영 외 1명 사업자번호 : 214-81-56664

재무비율분석

항목			2018-12-31		2019-03-31		2020-03-31	
			대상기업	업종평균	대상기업	업종평균	대상기업	업종평균
수익성	매출원가율	%	53.41	-	-	-	44.25	-
	판관비율	%	42.75	92.16	-	-	49.52	92.16
	영업이익률	%	3.83	5.42	-	-	6.24	5.42
	당기순이익률	%	3.91	5.37	-	-	6.28	5.37
	투하자본수익률(ROIC)	%	27.04	31.80	-	-	53.86	31.80
	자기자본이익률(ROE)	%	17.48	17.59	-	-	30.17	17.59
	EBITDA마진율	%	4.47	6.48	-	-	7.86	6.48
안정성	고정장기적합률	%	35.59	42.15	-	-	45.93	42.15
	이자보상배수	배	83.25	4.81	-	-	183.19	4.81
	차입금의존도	%	-	20.31	-	-	-	20.31
	부채비율	%	68.93	84.52	-	-	61.84	84.52
	자기자본비율	%	59.20	49.76	-	-	61.79	49.76
	유동비율	%	193.44	182.59	-	-	187.43	182.59
활동성	매출채권회전율	회	8.29	10.06	-	-	9.88	10.06
	재고자산회전율	회	2,714.60	15.19	-	-	6,144.76	15.19
	매입채무회전율	회	-	27.22	-	-	-	27.22
	순운전자본회전율	회	8.27	9.41	-	-	9.87	9.41
	총자산회전율	회	2.45	1.76	-	-	2.91	1.76
성장성	매출액증가율	%	-3.84	15.93	-	-	16.88	15.93
	총자산증가율	%	1.32	11.12	-	-	-4.27	11.12
	영업이익증가율	%	-61.94	63.46	-	-	90.10	63.46
	순이익증가율	%	-60.76	49.12	-	-	87.55	49.12
	자기자본증가율	%	19.16	19.16	-	-	-0.07	19.16
현금흐름	부채상환계수	%	5,549.41	62.92	-	-	23,758.50	62.92
	현금흐름/차입금	%	-	20.48	-	-	-	20.48
	현금영업이익/금융비용	%	46,791.07	861.58	-	-	77,685.52	861.58
	FCF/차입금	%	-	15.06	-	-	-	15.06
	FCF/매출액	%	1.38	4.89	-	-	3.36	4.89

V. 재무현황

재무분석

회사명 : (주)코리아리서치인터내셔널 대표자명 : 박태영 외 1명 사업자번호 : 214-81-56664

차입금분석

(단위 : 백만원, %)

항목		2018-12-31		2019-03-31		2020-03-31	
		금액	비중	금액	비중	금액	비중
단기	단기차입금	-	-	-	-	-	-
	외화단기차입금	-	-	-	-	-	-
	유동성장기부채	-	-	-	-	-	-
	유동성외화장기차입금	-	-	-	-	-	-
	소계	-	-	-	-	-	-
장기	사채	-	-	-	-	-	-
	장기차입금	-	-	-	-	-	-
	외화장기차입금	-	-	-	-	-	-
	금융리스부채	-	-	-	-	-	-
	소계	-	-	-	-	-	-
차입금 합계		-	-	-	-	-	-

여신변동현황

(단위 : 백만원, %)

구분	재무제표 기준			최근월말 차입금
	2018-12-31	2019-03-31	2020-03-31	2020-04-29
차입금	-	-	-	34
차입금/매출액(%)	-	-	-	-
차입금의존도(%)	-	-	-	1.00
이자보상배수	83.25	-	183.19	-

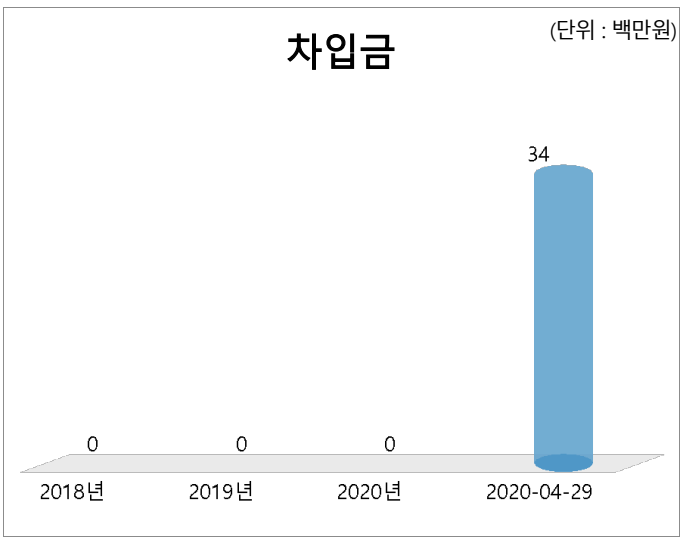

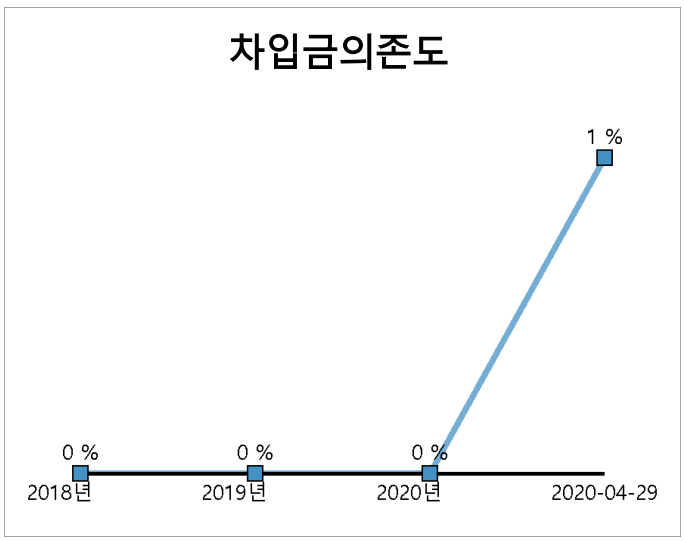

VI. 신용정보

회사명 : (주)코리아리서치인터내셔널 대표자명 : 박태영 외 1명 사업자번호 : 214-81-56664

신용개설 정보

개설기관명	개설일자	개설사유
신한카드(통합)(기업영업팀)	2003-09-05	신용카드개설
우리카드(본부총괄)	1995-09-23	신용카드개설

신용도판단 정보

(단위 : 천원)

발생기관	발생사유	발생일자	해제일자	발생금액

VI. 신용정보

대표자신용정보

회사명 : (주)코리아리서치인터내셔널 대표자명 : 박태영 외 1명 사업자번호 : 214-81-56664

성 명	박태영	직 위	공동대표이사

신용도판단 정보

(단위 : 천원)

발생기관	발생사유	발생일자	해제일자	발생금액

VI. 신용정보

대표자신용정보

회사명 : (주)코리아리서치인터내셔널 대표자명 : 박태영 외 1명 사업자번호 : 214-81-56664

성 명	조우철	직 위	공동대표이사

신용도판단 정보

(단위 : 천원)

발생기관	발생사유	발생일자	해제일자	발생금액

VI. 신용정보

주요관련정보

회사명 : (주)코리아리서치인터내셔널 대표자명 : 박태영 외 1명 사업자번호 : 214-81-56664

소송정보

구분	소송건수	소송금액합계(천원)	총자산대비(%)	매출액대비(%)
피고로서 진행중인 사건	-	-	-	-
피고로서 패소한 사건	-	-	-	-
피고로서 일부 패소한 사건	-	-	-	-
합계	-	-	-	-

사건번호	법원명	사건명	금액(천원)	원고	판결일자	판결내용	구분

구분	소송건수	소송금액합계(천원)	총자산대비(%)	매출액대비(%)
원고로서 진행중인 사건	-	-	-	-
원고로서 패소한 사건	-	-	-	-
원고로서 일부 패소한 사건	-	-	-	-
합계	-	-	-	-

사건번호	법원명	사건명	금액(천원)	피고	판결일자	판결내용	구분

회생절차/워크아웃

등록일	내용

외부 신용등급

구분	회사채	기업어음	Issuer
등급	-	-	-
평가일자	-	-	-
Outlook	-	-	-

* 유효등급은 각 평가사의 유효기간 내에 있는 등급에서 최신평가일 등급(복수의 경우 낮은 등급)을 의미합니다.

Ⅶ. 별첨

(참고)산업분석

[산업의 개요 및 특성]

— 시장 및 여론에 관한 자료를 체계적으로 수집, 제표 및 분석하는 산업활동을 말하며, 일반적으로 리서치(Research)산업 또는 조사업이라고 표현하기도 하고 마케팅 및 여론조사업이라고도 함. 시장조사 및 여론조사업의 예를 들면, 여론조사, 소비구매 습관조사, 상품인기도 조사, 상품의 시장잠재력 조사를 하는 산업이 이에 해당함

— 리서치산업의 규모가 크지 않으나 정치, 경제, 사회 등 여러 분야에 미치는 영향력이 상당히 커서 과학적인 결과산출을 위한 전문성이 중요

— 리서치산업의 마케팅분야 매출비중이 높기 때문에 전방산업인 소비재산업 등의 경기에 민감하며, 역사적으로도 IMF위기 및 금융위기 같은 침체시에 특히 마케팅비용이 급감하여 리서치산업 업황에 불리한 요인으로 작용하였음

[산업전망]

— 2011년 기준 국내 조사시장 규모는 세계에서 14위(USD $411 Millions)이며, 아시아/태평양시장에서는 일본, 중국, 호주에 이어 4위의 규모로 가장 빠른 성장을 보이고 있음

— 한국조사협회 회원사 조사결과 매출감소 전망(12.3%)이 증가전망(7.9%) 보다 높게 나타나지만 2013년 조사산업 매출규모는 전년대비 3.1% 증가한 7,342억원으로 예상

— 리서치방법과 관련하여 개별면접이나 전화조사와 같은 전통적인 조사여건이 점점 어려워지고 있는 상황에서, 향후 지속적으로 인터넷 조사가 크게 활성화될 것으로 전망되며, 정보통신기술의 발달이외 또다른 흐름은 대규모 DB와 리서치자료의 결합으로 보다 풍부한 마케팅 정보 서비스가 활성화될 것으로 예상됨. 또한, 웹2.0을 기반으로 소셜미디어가 활성화되면서, 비정향적인 소비자정보와 소셜 네트워크에 대한 분석 요구들이 많아지면서, 다양한 자료분석 서비스 시장도 활성화될 전망임

Ⅶ. 별첨

신용등급 설명

회사명 : (주)코리아리서치인터내셔널 대표자명 : 박태영 외 1명 사업자번호 : 214-81-56664

신용등급 정의

등급	등급내용	신용등급의 정의
AAA	최우량	상거래 신용능력이 최고 우량한 수준임
AA	매우우량	상거래 신용능력이 매우 우량하나, AAA보다는 다소 열위한 요소가 있음
A	우량	상거래 신용능력이 우량하나, 상위등급에 비해 경기침체 및 환경변화의 영향을 받기 쉬움
BBB	양호	상거래 신용능력이 양호하나, 장래 경기침체 및 환경악화에 따라 상거래 신용능력이 저하될 가능성이 내포되어 있음
BB	보통이상	상거래 신용능력은 인정되나, 장래의 경제여건 및 시장환경 변화에 따라 그 안정성면에서는 다소 불안한 요소가 내포되어 있음
B	보통	현재시점에서 상거래 신용능력에는 당면 문제는 없으나, 장래의 경제여건 및 시장환경 변화에 따라 그 안정성면에서는 불안한 요소가 있음
CCC	보통이하	현재시점에서 상거래 신용위험의 가능성을 내포하고 있음
CC	미흡	상거래 신용위험의 가능성이 높음
C	불량	상거래 신용위험의 가능성이 매우 높음
D	매우불량	현재 상거래 신용위험 발생 상태에 있음
NR	무등급	조사거부, 등급취소 등의 이유로 신용등급을 표시하지 않는 무등급

※ 'AA'부터 'CCC'까지는 등급내 우열에 따라 '+' 또는 '-' 를 부가함

현금흐름등급 정의

등급	등급내용	현금흐름등급의 정의
CR-1	매우양호	현금흐름 창출능력이 매우 양호하여 안정적임
CR-2	양호	현금흐름 창출능력이 양호하나 그 안정성은 상위등급에 비하여 다소 열위함
CR-3	보통이상	현금흐름 창출능력이 보통이상이나 장래 경제여건 및 환경악화에 따라 다소나마 현금흐름 저하 가능성이 존재함
CR-4	보통	현금흐름 창출능력이 보통으로 장래 경제여건 및 환경악화에 따라 현금흐름 저하 가능성이 존재함
CR-5	보통이하	현금흐름 창출능력이 낮거나 총차입금 대비 현금 흐름 창출액이 적어 현금지급능력이 보통 이하임
CR-6	미흡	현금흐름 창출능력이 거의 없거나 총차입금 대비 현금흐름 창출액이 매우 적어 현금지급능력이 미흡함
NF	판정제외	재무제표의 신뢰성이 적거나 불완전한 재무정보 보유(원가명세서가 없는 경우 등)로 판정제외
NR	판정보류	결산일 현재 2개년 미만의 현금흐름 산출로 판정보류

Ⅶ. 별첨

재무비율 설명

회사명 : (주)코리아리서치인터내셔널 대표자명 : 박태영 외 1명 사업자번호 : 214-81-56664

구분	비율		산식	비고	의미
수익성	매출원가율	%	(매출원가/매출액)×100	낮을수록 양호	매출액중 매출원가가 차지하는 비중을 나타내는 비율로서 기업원가율 또는 "마진"율을 측정하는 지표
	판관비율	%	(판매비와관리비/매출액)×100	낮을수록 양호	매출액중 판매비와관리비가 차지하는 비중을 나타내는 비율
	영업이익률	%	(영업이익/매출액)×100	높을수록 양호	기업의 주된 영업활동에 의한 성과를 판단하기 위한 지표로서 제조 및 판매활동과 직접 관계가 없는 영업외손익을 제외한 순수한 영업이익만을 매출액과 대비한 것으로 영업효율성을 나타내는 지표
	당기순이익률	%	(당기순이익/매출액) ×100	높을수록 양호	매출액에 대한 당기순이익의 비율을 나타내는 지표
	투하자본수익률 (ROIC)	%	(EBIT×(1-법인세율)) /투하자본	높을수록 양호	생산 및 영업활동에 투자한 자본으로 어느 정도 이익을 확보했는가를 나타내는 지표
	자기자본이익률 (ROE)	%	(당기순이익/자기자본) × 100	높을수록 양호	자기자본에 대한 당기순이익의 비율을 나타내는 지표
	EBITDA마진율	%	(영업이익+감가상각비)+무형자산상각비/매출액 *100	높을수록 양호	매출액에 대한 EBITDA의 비율을 나타내는 지표
안전성	고정장기적합률	%	고정자산/(고정부채+자기자본)*100	낮을수록 양호	자기자본 및 고정부채가 고정자산에 어느정도 투입되어 운용되고 있는가를 나타내는 지표로서 운용자금의 조달적정성과 투하자본의 고정화 정도를 측정하는데 사용
	이자보상배수	배	영업이익/(이자비용+매출채권처분손실)	높을수록 양호	영업이익으로 금융비용을 어느정도 상환할 수 있는지를 측정하는 지표
	차입금의존도	%	(장·단기차입금+회사채) /자산총계×100	낮을수록 양호	기업의 부채 중 외부에서 차입형식으로 조달되는 차입금비중을 총자본과 대비한 지표로서, 이 비율이 높을수록 금융비용부담이 커 수익성이 낮아지게 되며 안전성면에서도 불리하게 됨
	부채비율	%	(부채/자기자본) ×100	낮을수록 양호	자본구성의 안정도를 판단하는 대표적 비율로서 타인자본 의존도를 판단하는 비율이며 100% 이하를 표준비율로 삼고 있으나, 이 표준은 기업의 업종 또는 규모에 따라 상이함
	자기자본비율	%	(자기자본/자산총계) ×100	높을수록 양호	총자본 중에서 자기자본이 점하는 비율을 나타내는 지표로서 자본구성의 균형여부를 판단하는 비율이며, 이 비율의 판단은 타인자본과의 균형관계를 검토하는 것으로서 일반적으로 50% 이상이 표준비율임
	유동비율	%	(유동자산/유동부채) ×100	높을수록 양호	유동자산과 유동부채와의 관계를 표시하는 비율로서 기업의 지급능력을 판단하는 대표적 비율이며 유동성평가의 기본적 지표가 되며 표준비율은 200 % 이상으로 하고 있음

Ⅶ. 별첨

재무비율 설명

회사명 : (주)코리아리서치인터내셔널 대표자명 : 박태영 외 1명 사업자번호 : 214-81-56664

구분	비율		산식	비고	의미
활동성	매출채권회전율	회	매출액/매출채권	높을수록 양호	매출채권회전율은 매출채권이 현금으로 회수되는 속도를 표시해 주는 것으로서 지급능력의 양부상태를 나타내는 유동비율이나 당좌비율에 비해 동태적 의미를 갖고 있음
	재고자산회전율	회	매출액/재고자산	높을수록 양호	재고자산회전율은 재고자산과 매출액과의 비율로서 재고자산이 일정기간 중 몇번이나 당좌자산으로 전환했는가 하는 재고자산의 회전속도를 나타내며, 재고자산의 현금화속도를 측정하여 자본배분의 적정상태를 판단하는 지표로 이용됨
	매입채무회전율	회	매출액/매입채무	높을수록 양호	매입채무회전율은 매입채무의 반제속도를 표시해 주는 것으로서 지급능력의 양부상태를 판단하는 지표로 이 비율이 높으면 높을수록 지급능력이 우수함. 일반적으로 매출채권회전율과 더불어 6회전 이상을 표준비율로 보며 이 비율은 매출채권회전율과 비교 판단하는 것이 바람직함
	순운전자본회전율	회	매출액/(유동자산-유동부채)	높을수록 양호	매출액을 운전자금의 평균잔액으로 나눈 것으로 기업의 순운전자금이 원활하게 운용되는지 나타내는 지표
	총자산회전율	회	매출액/자산총계	높을수록 양호	기업이 사용한 총자본의 운용능률을 총괄적으로 표시하는 지표로서 이 비율이 높으면 높을수록 총자본이 양호한 상태로 나타나고 수익성이 높아짐. 따라서 확정적인 표준비율은 없으나 보통 2~2.5회전 이상을 양호한 상태로 보고 있음
성장성	매출액증가율	%	(당기 매출액/전기 매출액) ×100-100	높을수록 양호	당해년도 매출액의 전년도 실적에 대한 증가율 지표로서 기업의 신장세를 판단하는 대표적 지표이며 정상적 경영활동결과를 나타냄. 경쟁 기업보다 빠른 매출액증가율은 결국 시장점유율의 증가를 의미하므로 경쟁력 변화를 나타내는 척도의 하나가 됨
	총자산증가율	%	(당기자산총계/전기자산총계)×100-100	높을수록 양호	기업에 투하 운용된 총자산이 당해 연도에 얼마나 증가하였는가를 나타내는 비율로 기업의 전체적인 성장척도를 측정하는 지표
	영업이익증가율	%	(당기영업이익/전기영업이익)x100-100	높을수록 양호	기업의 영업이익이 당해연도에 얼마나 증가되었는가를 나타내는 지표로서 기업의 질적인 성장세를 판단하는 지표
	순이익증가율	%	(당기순이익/전기순이익) ×100-100	높을수록 양호	전년도 당기순이익에 대한 당해연도 당기순이익의 증가율로서 기업전체의 수익성의 신장세를 판단하는 지표
	자기자본증가율	%	(당기자본총계/전기자본총계)×100-100	높을수록 양호	자기자본의 증가율을 측정하는 지표로서 자본의 확충력을 나타내는 지표
현금흐름	부채상환계수	%	{영업활동후현금흐름/(이자비용+매출채권처분손실+단기차입금+유동성장기부채)} ×100	높을수록 양호	현금흐름분석표상의 영업활동후 현금흐름이 단기차입금, 유동성장기부채, 금융비용을 어느 정도 상환할 수 있는지를 측정하는 지표
	현금흐름/차입금	%	(이자지급후현금흐름/차입금)×100	높을수록 양호	현금흐름분석표상의 이자지급 후 현금흐름으로 총차입금을 어느 정도 상환할 수 있는지를 측정하는 지표
	현금영업이익/금융비용	%	현금영업이익/(이자비용+매출채권처분차손)*100	높을수록 양호	현금흐름분석표상의 현금영업이익이 금융비용을 어느 정도 상환할 수 있는지를 측정하는 지표
	FCF/차입금	%	(FCF/차입금)×100	높을수록 양호	FCF(Free Cash Flow)의 차입금에 대한 비율
	FCF/매출액	%	(FCF/매출액)×100	높을수록 양호	FCF(Free Cash Flow)의 매출액에 대한 비율