

# 기업신용인증서

**발 급 번 호 :** 2021-04-3632
**발 급 일 :** 2021.03.22

**기 업 명 :** (주)코리아리서치인터내셔널
**사업자등록번호 :** 214-81-56664
**대 표 자 명 :** 박준빈/조우철

QR코드를 스캔하면 본 보고서의 원본 확인이 가능합니다.

[유의사항]

1. 본 보고서는 [신용정보의 이용 및 보호에 관한 법률]에 의거 작성된 것입니다.
2. 신용등급 유효기간은 평가일로부터 유효일 이내이며, 평가일 이후의 변동 내역은 반영되지 않을 수 있습니다.
3. 본 보고서는 대상업체가 제출한 각종 자료를 기초로 작성된 것이며, 기업간 상거래를 위하여 참고용으로만 활용하여야 합니다. 따라서 본 보고서를 활용한 어떠한 의사 결정에 대해서도 NICE평가정보㈜는 일체의 책임을 지지 않습니다.
4. 본 보고서는 공공기관 입찰 및 제출용으로 사용될 수 없습니다.
5. 본 보고서를 통해 당사가 제시한 등급은 신용조회업무에 의한 등급으로 홈페이지, 보도자료 등을 통해 외부에 공시할 수 없습니다.

문의처 : NICE평가정보㈜ 평가사업실 고객센터 02-3771-1131~4

NICE평가정보 주식회사
NICE Information Service Co., Ltd.

# Contents


01 Overview

02 평가의견

03 주요 Check List

04 일반현황

05 주주 및 경영진 현황

06 사업장 및 주요시설 현황

07 사업현황

08 인증현황

09 시공능력평가(면허보유업체) 및 수주실적

10 R&D 연구개발 현황

11 관계회사 현황

12 대표자 현황

13 재무분석

14 차입현황 분석

15 신용정보

16 신용등급의 정의

## 기업개요

| | | | |
|---|---|---|---|
| 업체명 | (주)코리아리서치인터내셔널 | 대표자명 | 박준빈/조우철 |
| 사업자번호 | 214-81-56664 | 법인번호 | 110111 - 0588983 |
| 주소 | (06133) 서울 강남구 테헤란로7길 12, 3층 | | |
| 전화번호 | 02-3415-5100 | 팩스번호 | 02-3415-5150 |
| 설립일자 | 1988.09.13 | | |
| 업종 | (M71400) 시장조사 및 여론조사업 | | |
| 기업형태 | 일반/중소기업 | | |
| 종업원수 | 79 (2020.06 기준) | | |

| 기업신용평가등급 |
|---|
| **BB+** |
| 결 산 일: 2020.03.31 |
| 유효기간: 2021.09.30 |
| 현금흐름등급 |
| **CF2 (B)** |
| 결 산 일: 2020.03.31 |

## 신용등급 이력

| 정기평가 | | | | 반기평가 | | | WATCH등급 |
|---|---|---|---|---|---|---|---|
| 결산일 | 평가기준일 | 신용평가등급 | 현금흐름등급 | 결산일 | 평가기준일 | 신용평가등급 | |
| 2020.03.31 | 2021.03.22 | BB+ | CF2 | - | - | - | **정상** |
| 2018.12.31 | 2019.04.18 | BB+ | CF2 | - | - | - | |
| 2017.12.31 | 2018.06.28 | BB+ | CF2 | - | - | - | 기 준 일: 2021.03.22 |

## 주요 매출처 및 매입처

| 매출처 | 비중 | 신용등급 | WATCH |
|---|---|---|---|
| (주)코리아리서치센터 | 12.6% | B+ | 정상 |
| (주)문화방송 | 11.4% | AA- | 유보 |
| (주)케이티앤지 | 5.7% | A0 | 유보 |
| 르노삼성자동차(주) | 5.5% | BBB0 | 정상 |
| 한국능률협회컨설팅 | 5.0% | A+ | 정상 |

| 매입처 | 비중 | 신용등급 | WATCH |
|---|---|---|---|
| 허바허바빌딩 | 8.6% | B+ | 정상 |
| (주)피앰아이 | 6.9% | B+ | 정상 |
| 허바허바교역 | 5.3% | B+ | 정상 |
| 에스케이브로드밴드(주) | 5.0% | AA0 | 정상 |
| (주)엠에스리서치 | 4.5% | B+ | 정상 |

※ 각각 최대 5건까지 표기됩니다.

## 주요 재무 지표(K-GAPP)

(단위: 백만원, %)

| 결산일 | 자산총계 | 부채총계 | 매출액 | 영업이익 | 당기 순이익 | 매출액 성장율 | 영업 이익율 | 유동비율 | 부채비율 | 차입금의존도 |
|---|---|---|---|---|---|---|---|---|---|---|
| 2020.03.31 | 3,415 | 1,305 | 10,142 | 633 | 637 | 957.8% | 6.2% | 187.4% | 61.8% | 0.0% |
| 2019.03.31 | 1,918 | 444 | 959 | -689 | -638 | -% | -71.9% | 220.8% | 30.2% | 0.0% |
| 2018.12.31 | 3,567 | 1,456 | 8,677 | 333 | 340 | -3.8% | 3.8% | 193.4% | 68.9% | 0.0% |

## 차입 Risk 분석

차입 RISK 분석은 해당 소속산업 내 비슷한 규모의 업체들 대비하여, 동사의 비교적 위치를 보여줍니다.

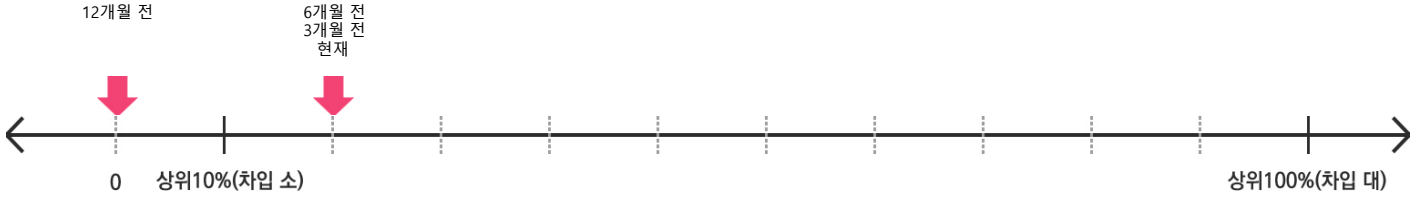

## 약식 재무제표(K-GAAP)

(단위: 백만원, %)

| 재무상태표 | 2018.12.31 | | | 2019.03.31 | | | 2020.03.31 | | |
|---|---|---|---|---|---|---|---|---|---|
| | 금액 | 구성비 | 증감율 | 금액 | 구성비 | 증감율 | 금액 | 구성비 | 증감율 |
| 유동자산(계) | 2,816 | 78.9% | -0.4 | 981 | 51.2% | 0.0 | 2,446 | 71.6% | 149.2 |
| 당좌자산(계) | 2,813 | 78.9% | -0.4 | 980 | 51.1% | 0.0 | 2,445 | 71.6% | 149.6 |
| 재고자산(계) | 3 | 0.1% | -14.4 | 2 | 0.1% | 0.0 | 0 | 0.0% | -77.4 |
| 비유동자산(계) | 751 | 21.1% | 8.4 | 936 | 48.8% | 0.0 | 969 | 28.4% | 3.5 |
| 투자자산(계) | 598 | 16.8% | 7.2 | 629 | 32.8% | 0.0 | 679 | 19.9% | 8.0 |
| 유형자산(계) | 126 | 3.5% | 25.5 | 268 | 14.0% | 0.0 | 224 | 6.5% | -16.6 |
| 무형자산(계) | 27 | 0.8% | -21.8 | 39 | 2.0% | 0.0 | 66 | 1.9% | 69.6 |
| 기타비유동자산(계) | - | 0.0% | 0.0 | - | 0.0% | 0.0 | - | 0.0% | 0.0 |
| 이연자산(계) | - | 0.0% | 0.0 | - | 0.0% | 0.0 | - | 0.0% | 0.0 |
| 자산총계 | 3,567 | 100.0% | 1.3 | 1,918 | 100.0% | 0.0 | 3,415 | 100.0% | 78.1 |
| 유동부채(계) | 1,456 | 40.8% | -15.1 | 444 | 23.2% | 0.0 | 1,305 | 38.2% | 193.6 |
| 비유동부채(계) | - | 0.0% | 0.0 | - | 0.0% | 0.0 | - | 0.0% | 0.0 |
| 이연부채(계) | - | 0.0% | 0.0 | - | 0.0% | 0.0 | - | 0.0% | 0.0 |
| 부채총계 | 1,456 | 40.8% | -16.8 | 444 | 23.2% | 0.0 | 1,305 | 38.2% | 193.6 |
| 자본금 | 700 | 19.6% | 0.0 | 700 | 36.5% | 0.0 | 700 | 20.5% | 0.0 |
| 자본총계 | 2,112 | 59.2% | 19.2 | 1,473 | 76.8% | 0.0 | 2,110 | 61.8% | 43.2 |
| 부채와자본총계 | 3,567 | 100.0% | 1.3 | 1,918 | 100.0% | 0.0 | 3,415 | 100.0% | 78.1 |

| 손익계산서 | 2018.12.31 | | | 2019.03.31 | | | 2020.03.31 | | |
|---|---|---|---|---|---|---|---|---|---|
| | 금액 | 구성비 | 증감율 | 금액 | 구성비 | 증감율 | 금액 | 구성비 | 증감율 |
| 매출액 | 8,677 | 100.0% | -3.8 | 959 | 100.0% | 0.0 | 10,142 | 100.0% | 957.8 |
| 매출원가 | 4,635 | 53.4% | -1.4 | 648 | 67.6% | 0.0 | 4,487 | 44.2% | 592.5 |
| 매출총이익(손실) | 4,043 | 46.6% | -6.5 | 311 | 32.4% | 0.0 | 5,655 | 55.8% | 1719.4 |
| 판매비와관리비 | 3,710 | 42.8% | 7.6 | 1,000 | 104.3% | 0.0 | 5,022 | 49.5% | 402.3 |
| 영업이익(손실) | 333 | 3.8% | -61.9 | -689 | -71.9% | 0.0 | 633 | 6.2% | 191.8 |
| 영업외수익 | 50 | 0.6% | 34.9 | 51 | 5.3% | 0.0 | 95 | 0.9% | 86.1 |
| 영업외비용 | 13 | 0.2% | -47.8 | 0 | 0.0% | 0.0 | 90 | 0.9% | 0.0 |
| 법인세비용차감전 계속사업이익(손실) | 369 | 4.3% | -58.3 | -638 | -66.6% | 0.0 | 637 | 6.3% | 199.8 |
| 당기순이익(손실) | 340 | 3.9% | -60.8 | -638 | -66.6% | 0.0 | 637 | 6.3% | 199.8 |

| 제조원가명세서 | 2018.12.31 | | | 2019.03.31 | | | 2020.03.31 | | |
|---|---|---|---|---|---|---|---|---|---|
| | 금액 | 구성비 | 증감율 | 금액 | 구성비 | 증감율 | 금액 | 구성비 | 증감율 |
| 원재료비 | - | 0.0% | 0.0 | - | 0.0% | 0.0 | - | 0.0% | 0.0 |
| 노무비 | 1,478 | 31.9% | -1.0 | 153 | 23.7% | 0.0 | 1,633 | 36.4% | 965.5 |
| 경비 | 3,156 | 68.1% | -1.7 | 495 | 76.3% | 0.0 | 2,854 | 63.6% | 477.0 |

## 평가의견

- 업계 대비 양호한 수익성 시현

동사는 3월 결산 기업으로, 2020년 3월 결산기준 10,142백만원의 매출을 시현하였으며, 수익성 측면에서는 매출액영업이익률 6.2%, 매출액순이익률 6.3%를 기록, 업계 대비 양호한 수익구조를 나타내었음.

- 무차입 경영 및 무난한 재무구조 유지

재무안정성 측면에서는 이익 유보에 따라 자기자본이 확충되었음에도 불구하고 선수금, 미지급금 등 부채 규모가 확대되어 전년 대비 제 안정성 지표(자기자본비율 61.8%, 부채비율 61.8%)가 저하되었으나, 무차입 경영 기조를 유지하는 등 무난한 재무구조를 견지하였음. 한편, 현금흐름 측면에서는 순이익 시현으로 영업활동현금흐름이 정(+)의 상태를 나타냈으며, 유입된 자금 등을 통해 기타투자자산 취득, 소프트웨어 취득 등 소요자금을 충당하였음.

## 주요재무비율

| | | | |
|---|---|---|---|
| 성장성 | 총자산증가율 | 기업의 전체적인 성장세 | 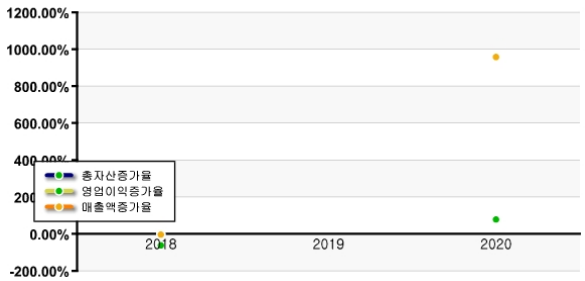 |
| | 매출액증가율 | 전년도 매출대비 성장세 | |
| | 영업이익증가율 | 전년도 영업이익대비 성장세 | |
| 안정성 | 부채비율 | 타인자본의존도로 낮을수록 양호함 | 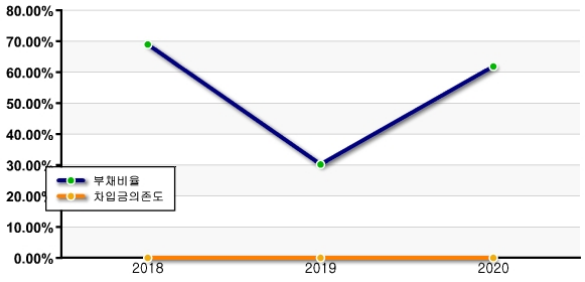 |
| | 차입금의존도 | 총자산 중 차입금비중으로 높을수록 이자 부담으로 수익성이 악화됨 | |
| 수익성 | 영업이익율 | 영업활동 관련 매출대비 수익성을 나타냄 | 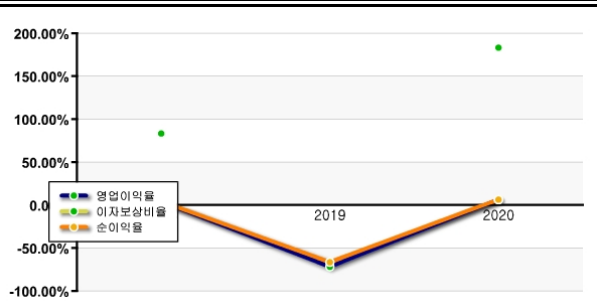 |
| | 당기순이익율 | 영업외활동까지 포함한 순이익 지표를 나타냄 | |
| | 이자보상율 | 영업이익으로 금융비용을 어느정도 부담할 수 있는지 나타냄 | |
| 활동성 | 총자산회전율 | 매출액을 총자산으로 나눈 지표로서 총자산의 운용 효율을 나타냄 | 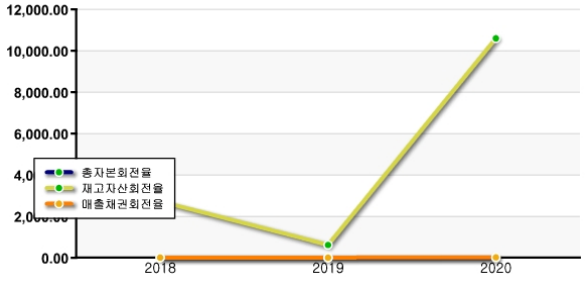 |
| | 매출채권회전율 | 매출채권의 회수속도를 나타냄 | |
| | 재고자산회전율 | 재고자산의 현금화 속도를 나타냄 | |

## 일반사항

| 구분 | 상세항목 | 2018 | 2019 | 2020 |
|---|---|---|---|---|
| 신용등급 | 평가등급 CCC+ 이하 여부 | BB+<br>(평가) | -<br>- | BB+<br>(평가) |
| 현금흐름등급 | 현금흐름등급 CF5 이하 여부 | CF2 | - | CF2 |
| 동태정보 | WATCH 관찰 이하 여부 | WATCH등급: 정상 | | |
| | WATCH 등급 사유 | | | |
| 차입 Risk | 동종규모/동종업계 대비 총차입규모 상위 90% 이하 | N | | |
| | 동종규모/동종업계 대비 운전자금 차입 상위 90% 이하 | N | | |

## 주요재무비율

▶ 개별기준

| 구분 | 상세항목 | 2018 | 2019 | 2020 |
|---|---|---|---|---|
| 감사의견 | 감사의견 한정 이하 여부 | - | - | - |
| 안정성 | 부분자본잠식여부 | N | N | N |
| | 완전자본잠식여부 | N | N | N |
| | 부채비율 200% 초과 | N | N | N |
| | 자산 대비 단기차입금 비중 40% 이상 여부 | N | N | N |
| | 자산 대비 차입금 비중 70% 이상 여부 | N | N | N |
| | 자산 총계 대비 매출채권 비율 40% 초과 여부 | N | N | N |
| | 주임종단기대여금 존재 여부 | N | N | N |
| | 주임종단기차입금 존재 여부 | N | N | N |
| | 토지 및 건물 장부가액 20% 이상 감소 여부 | N | N | N |
| 성장성 | 전년대비 매출액 감소 5% 이상 | N | N | N |
| | 전년대비 자산 감소 5% 이상 | N | N | N |
| 수익성 | 영업이익 적자 여부 | N | Y | N |
| | 당기순이익 적자 여부 | N | Y | N |
| | 매출원가율 85% 이상 여부 | N | N | N |
| 유동성 | 유동비율 80% 미만 여부 | N | N | N |
| | 자산 총계 대비 현금 비율 3% 미만 | N | N | N |
| 현금흐름 | 영업활동조달현금 - 여부 | N | N | N |
| | 자금과부족 - 여부 | N | N | N |

## 기업개요

업력: 34년

| | | | |
|---|---|---|---|
| 업체명 | (주)코리아리서치인터내셔널 | 설립일자 | 1988.09.13 |
| 사업자번호 | 214-81-56664 | 법인번호 | 110111 - 0588983 |
| 대표자 | 박준빈/조우철 | | |
| 기업형태 | 일반/중소기업 | 상장일자 | - |
| 계열명 | - | 주력업체 | - |
| 산업분류 | (M71400) 시장조사 및 여론조사업 | | |
| 주요상품 | 시장조사, 여론조사 | | |
| 주거래은행 | 신한은행 (양재동금융센터) | 결산월 | 3월 |
| 홈페이지 | www.kric.com | e-mail | - |
| 본사전화 | 02-3415-5100 | 본사팩스 | 02-3415-5150 |
| 본사주소 | (06133) 서울 강남구 테헤란로7길 12, 3층 | | |

## 종업원 현황

| 기준일 | 임원 | 사무직 | 기술직 | 생산직 | 기타 | 합계 |
|---|---|---|---|---|---|---|
| 2021.03.19 | 5 | 79 | 0 | 0 | 0 | 84 |
| 2020.03.31 | 5 | 79 | 0 | 0 | 0 | 84 |
| - | - | - | - | - | - | - |

※ 상장사의 경우, 사업보고서 상의 직군 분류 체계와 차이가 있을 수 있습니다.

## 연혁

| 일자 | 내용 |
|---|---|
| 2020.04.15 | 21대 국회의원선거 출구조사 수행(MBC) |
| 2019.12.20 | (주)올림플래닛 업무 협력 MOU체결(부동산 데이터 VR리서치 솔루션 개발) |
| 2019.09.19 | 산업정책연구원 업무 협력 MOU체결 (사회적 가치(Corporate Social Value, 이하 CSV) 지표 개발) |
| 2019.03.02 | 공동대표이사 박태영, 조우철 취임 |
| 2019.02.12 | (주)코리아리서치인터내셔널로 상호 변경(글로벌 리서치 도약을 목적) |
| 2018.09.13 | 코리아리서치센터 창립30주년 |
| 2018.05.23 | 제7회 지방선거 선거방송 출구조사 수행(MBC) |
| 2018.01.31 | 한국정보화진흥원, 전자정부서비스 이용실태조사 수행 감사패 수여 |
| 2017.12.19 | 여성가족부 가족친화인증획득(2017-0248호) |
| 2017.06.15 | 케이티앤지 발주 리서치풀 업체 선정 |

※ 업체설립일자: 1988.09.13

## 주주현황

▶ 주요주주

| 주주명 | 소유주식수 | 지분율 | 대주주와의 관계 | 회사와의 관계 |
|---|---|---|---|---|
| 박준빈 | 78,960 | 56.40% | 본인 | 공동대표이사 |
| 김승호 | 42,000 | 30.00% | - | - |
| 김덕영 | 12,000 | 8.57% | - | - |
| 윤영희 | 7,040 | 5.03% | 부모 | 사내이사 |
| - | - | - | - | - |
| - | - | - | - | - |
| - | - | - | - | - |
| - | - | - | - | - |
| - | - | - | - | - |
| - | - | - | - | - |

※ 최대 10건까지 표기됩니다.

## 경영진현황

| 직위 | 성명 | 생년월일 | 최근경력 |
|---|---|---|---|
| 공동대표이사 | 박준빈 | 1981.08.21 | 코리아리서치센터 |
| 공동대표이사 | 조우철 | 1969.06.06 | 리서치인터내셔널, 입소스코리아 |
| 부사장 | 원성훈 | 1966.12.00 | 리서치앤리서치 |
| | | | |
| | | | |
| | | | |
| | | | |

※ 최대 7건까지 표기됩니다.

## 유형자산 현황

### ▶ 보유 부동산 (단위: 백만원)

| 구분 | 2018.12.31 | 2019.03.31 | 2020.03.31 |
|---|---|---|---|
| 토지 | - | - | - |
| 건물 | - | - | - |
| 건설중인자산 | 62 | 135 | - |
| 구축물 | - | - | - |
| 투자부동산 | - | - | - |

### ▶ 시설 장비 (단위: 백만원)

| 구분 | 2018.12.31 | 2019.03.31 | 2020.03.31 |
|---|---|---|---|
| 기계장치 | - | - | - |
| 시설장치 | - | - | - |
| 선박/항공기 | - | - | - |
| 차량운반구 | - | - | - |
| 공구와 기구 | - | - | - |
| 비품 | - | - | - |
| 금형 | - | - | - |
| 기타유형자산 | 64 | 133 | 224 |

## 주사업장 현황

※ 부동산 권리 정보는 보고서 평가일 기준 시점 정보입니다. 권리 정보는 최대 두 건까지 표기되며, 권리자명은 보고서 지면 한계로 명칭이 끝까지 표기되지 않을 수 있습니다. 집합건물 정보는 대표사업장 정보가 표기됩니다. 해당 부동산에 대한 상세정보는 등기부등본을 참조하시기 바랍니다.

| 소재지 | | 구분 | 건물면적(㎡) | 토지면적(㎡) |
|---|---|---|---|---|
| 서울 강남구 테헤란로7길 12, 3층 | | 본사 | 0 | 0 |
| 소유자 | - | 소유자관계 | | - |

| 소재지 | | 구분 | 건물면적(㎡) | 토지면적(㎡) |
|---|---|---|---|---|
| - | | - | - | - |
| 소유자 | - | 소유자관계 | | - |

| 소재지 | | 구분 | 건물면적(㎡) | 토지면적(㎡) |
|---|---|---|---|---|
| - | | - | - | - |
| 소유자 | - | 소유자관계 | | - |

## 분석 개괄

### ▶ 사업현황 분석

- 1988년 8월 설립된 시장조사 및 여론조사업체

동사는 1988년 8월 시장조사 및 여론조사업을 주요 사업목적으로 설립된 후, 2019년 2월 (주)코리아리서치센터에서 (주)코리아리서치인터내셔널로 상호를 변경해 평가일 현재 서울 강남구 테헤란로7길 12, 3층 소재에 본사를 두고 박준빈, 조우철 공동대표이사에 의해 사업을 영위 중인 일반, 중소기업으로 사업 관련 상표권, 프로그램권 및 가족친화인증서 등을 획득한 바 있음.

### ▶ 매출추이

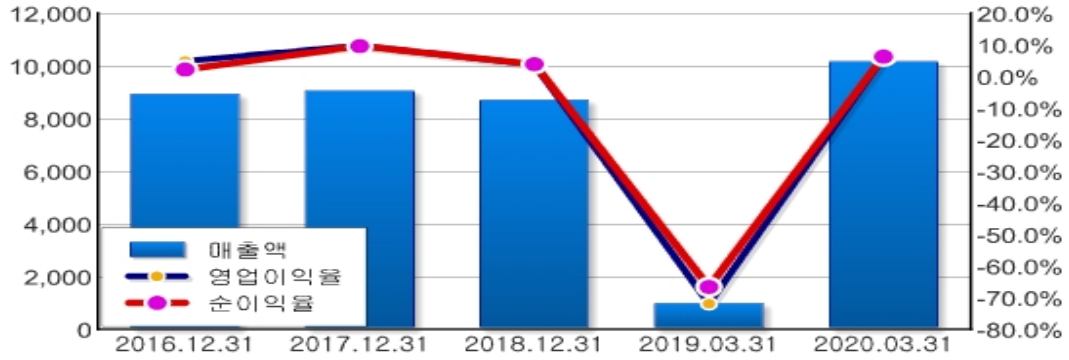


(단위: 백만원, %)

| 재무결산일 | 매출액 | 영업이익 | 당기순이익 | 영업이익율 | 순이익율 |
|---|---|---|---|---|---|
| 2020.03.31 | 10,142 | 633 | 637 | 6.2% | 6.3% |
| 2019.03.31 | 959 | -689 | -638 | -71.9% | -66.6% |
| 2018.12.31 | 8,677 | 333 | 340 | 3.8% | 3.9% |
| 2017.12.31 | 9,024 | 874 | 865 | 9.7% | 9.6% |
| 2016.12.31 | 8,902 | 433 | 199 | 4.9% | 2.2% |

### ▶ 매출구성

| 부문/제품/상품명 | 2018.12.31 | | 2019.03.31 | | 2020.03.31 | |
|---|---|---|---|---|---|---|
| | 금액 | 구성비 | 금액 | 구성비 | 금액 | 구성비 |
| 서비스(시장조사 및 여론조사) | 8,677 | 100.0% | 959 | 100.0% | 10,142 | 100.0% |
| - | - | - | | - | - | - |
| - | - | - | | - | - | - |
| - | - | - | | - | - | - |
| - | - | - | | - | - | - |
| - | - | - | | - | - | - |

## 매출처 현황

### ▶ 거래처 분석

- (주)코리아리서치센터, (주)문화방송 등을 주 거래처로 한 매출 시현

동사는 시장조사 및 여론조사업을 주 사업으로 영위 중인 업체로서 오랜 업력과 전문 인력, 노하우, 시스템을 바탕으로 (주)코리아리서치센터, (주)문화방송, (주)케이티앤지 등에서 의뢰 받은 사회 현안 조사, 정책 평가 및 수립, 개선 방향 제시, 공공서비스 만족도 조사, 선거예측조사 등의 서비스를 제공하거나, 부동산 데이터 VR 리서치 솔루션 개발 및 공급하고 있는 바, 이를 통한 최근 3년간 매출 실적을 살펴보면 2018년 3월 결산기준 8,677백만원, 2019년 3월 결산기준 959백만원, 2020년 3월 결산기준 10,142백만원의 매출을 시현하였고 부가세 기준 2020년 4월부터 12월 말까지 8,782백만원의 매출액을 기록함.

### ▶ 분기별 매출 추이

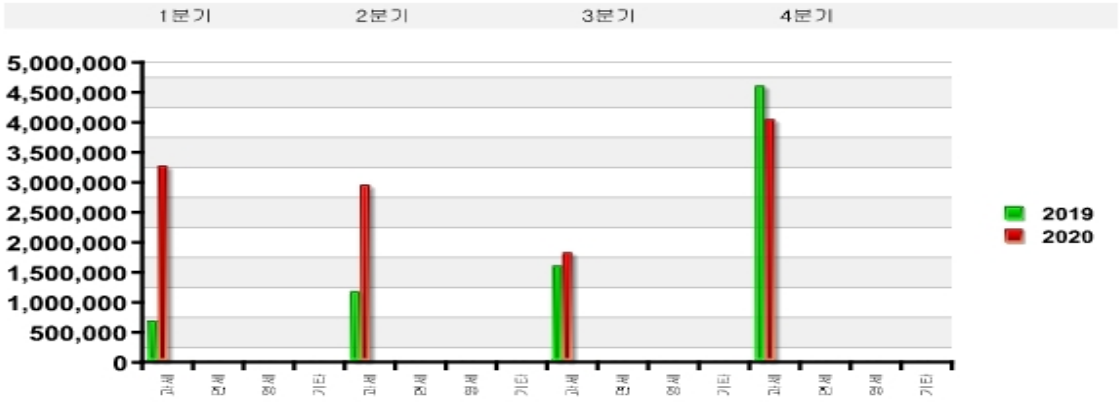


### ▶ 주요매출처

| 순번 | 업체명 | 사업자번호 | 매출액(백만원) | 매출비중 | 등급 | WATCH |
|---|---|---|---|---|---|---|
| 1 | (주)코리아리서치센터 | 406-81-04391 | 1,330 | 12.6% | B+ | 정상 |
| 2 | (주)문화방송 | 116-81-13833 | 1,203 | 11.4% | AA- | 유보 |
| 3 | (주)케이티앤지 | 306-81-30866 | 598 | 5.7% | A0 | 유보 |
| 4 | 르노삼성자동차(주) | 606-81-28824 | 587 | 5.5% | BBB0 | 정상 |
| 5 | 한국능률협회컨설팅 | 116-81-29581 | 529 | 5.0% | A+ | 정상 |
| 6 | (주)에이치에스애드 | 107-86-53665 | 475 | 4.5% | BBB- | 정상 |
| 7 | 한국관광공사 | 202-81-50707 | 379 | 3.6% | AAA+ | 유보 |
| 8 | 한국기술교육대학교(학) | 563-82-00152 | 227 | 2.1% | B+ | 정상 |
| 9 | 닐슨서비스코리아(유) | 104-86-57212 | 211 | 2.0% | B+ | 정상 |
| 10 | 국민의힘 | 116-82-03628 | 209 | 2.0% | B+ | 정상 |

※ 최대 10건까지 표기됩니다.

## 매입처 현황

▶ 분기별 매입 추이

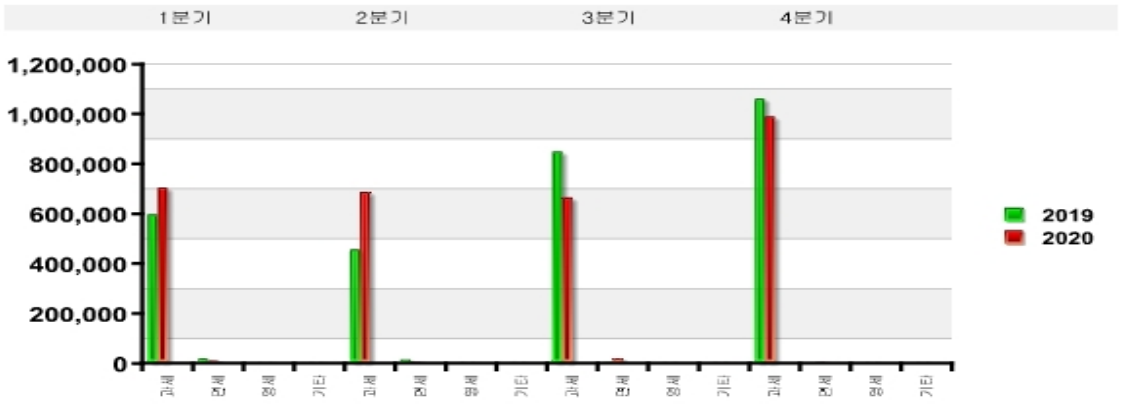


▶ 주요매입처

| 순번 | 업체명 | 사업자번호 | 매입액(백만원) | 매입비중 | 등급 | WATCH |
|---|---|---|---|---|---|---|
| 1 | 허바허바빌딩 | 220-01-61985 | 262 | 8.6% | B+ | 정상 |
| 2 | (주)피앰아이 | 214-88-88281 | 212 | 6.9% | B+ | 정상 |
| 3 | 허바허바교역 | 106-81-36799 | 163 | 5.3% | B+ | 정상 |
| 4 | 에스케이브로드밴드(주) | 214-86-18758 | 153 | 5.0% | AA0 | 정상 |
| 5 | (주)엠에스리서치 | 105-87-49366 | 138 | 4.5% | B+ | 정상 |
| 6 | 아이티씨지(주) | 101-81-81469 | 135 | 4.4% | B0 | 정상 |
| 7 | 와이제이산업 | 211-08-45490 | 125 | 4.1% | B+ | 정상 |
| 8 | (주)서베이피플 | 129-88-00027 | 121 | 3.9% | BBB0 | 유보 |
| 9 | RPK | 105-09-79649 | 119 | 3.9% | CCC0 | 정상 |
| 10 | 코리아서베이(주) | 314-86-60857 | 117 | 3.8% | B+ | 정상 |

※ 최대 10건까지 표기됩니다.

## 경영인증사항

| 일자 | 종류 | 내용 |
|---|---|---|
| 2020.06.05 | 기타 | 직접생산확인증명서(빅데이터분석서비스) |
| 2020.06.05 | 기타 | 직접생산확인증명서(소프트웨어엔지니어링업) |
| 2017.12.19 | 인증및마크 | 가족친화인증서 |
| 2015.10.15 | 기타 | 기업부설연구소 인정서 |
| 2006.03.09 | 상표등록출원 | 시장조사업,통계정보업,상업정보대행업,사업조사평가업,자료조사업,자료제공업 |
| 2005.07.26 | 상표등록출원 | 서적출판업,온라인전자서적출판업,사진보도업 |
| 2005.07.26 | 상표등록출원 | 서적출판업,온라인전자서적출판업,사진보도업 |
| 2005.05.30 | 상표등록출원 | 주식정보제공업,신용조사업,주식시세고지업 |
| 2005.05.30 | 상표등록출원 | 주삭정보제공업,신용조사업,주식시세고지업 |
| 2005.05.30 | 상표등록출원 | 컴퓨터자료의 자료전환서비스업,컴퓨터시스템분석업 |

※ 최대 10건까지 표기됩니다.

## 기타인증사항

| 인증/신고기간 | 인증내용 | 인증상세 | 인증만료일 |
|---|---|---|---|
| 공정거래위원회 | 중소기업확인 | - | 2016.03.31 |
| - | - | - | - |
| - | - | - | - |
| - | - | - | - |
| - | - | - | - |
| - | - | - | - |
| - | - | - | - |
| - | - | - | - |
| - | - | - | - |
| - | - | - | - |

※ 최대 10건까지 표기됩니다.

## 이월 수주 실적

(단위: 백만원)

| 발주처 | | 품목/용역명 | | | |
|---|---|---|---|---|---|
| 시작일 | 종료일 | 계약금액 | 이월금액 | 당기기성액 | 미기성(미완료)액 |
| - | | - | | | |
| - | - | - | - | - | - |
| - | | - | | | |
| - | - | - | - | - | - |
| - | | - | | | |
| - | - | - | - | - | - |
| - | | - | | | |
| - | - | - | - | - | - |
| - | | - | | | |
| - | - | - | - | - | - |
| - | | - | | | |
| - | - | - | - | - | - |
| - | | - | | | |
| - | - | - | - | - | - |
| 합계 | | | | | |

※ 최대 7건까지 표시되며, 합계 항목은 전체 수주실적의 합계입니다.

## 당해년도 수주 실적

(단위: 백만원)

| 발주처 | | 품목/용역명 | | | |
|---|---|---|---|---|---|
| 시작일 | 종료일 | 계약금액 | 이월금액 | 당기기성액 | 미기성(미완료)액 |
| - | | - | | | |
| - | - | - | - | - | - |
| - | | - | | | |
| - | - | - | - | - | - |
| - | | - | | | |
| - | - | - | - | - | - |
| - | | - | | | |
| - | - | - | - | - | - |
| - | | - | | | |
| - | - | - | - | - | - |
| - | | - | | | |
| - | - | - | - | - | - |
| - | | - | | | |
| - | - | - | - | - | - |
| 합계 | | | | | |

※ 최대 7건까지 표시되며, 합계 항목은 전체 수주실적의 합계입니다.

## R&D 연구개발비 현황

### ▶ 재무제표상 연구개발비 현황

[손익계산서 상 연구개발비] (단위: 천원)

| 구분 | - | - | - | - |
|---|---|---|---|---|
| 경상연구개발비 | - | - | - | - |
| - | - | - | - | - |

[제조원가명세서 상 연구개발비] (단위: 천원)

| 구분 | - | - | - | - |
|---|---|---|---|---|
| 연구비 및 경상개발비 | - | - | - | - |

### ▶ 주석처리

(단위: 천원)

| 구분 | - | - | - | - |
|---|---|---|---|---|
| 자산처리 | - | - | - | - |
| 비용처리 | - | - | - | - |
| 합계 | - | - | - | - |
| 매출액 | - | - | - | - |
| 매출액대비 | - | - | - | - |

※ 외부감사 대상이 아닌 업체나 연구개발비에 대한 주석처리 내용이 없는 경우 표기되지 않습니다.

## 지식재산권 보유현황

### ▶ 최근 등록 현황

| 등록일자 | 출원인 | 특허명 |
|---|---|---|
| - | - | - |
| - | - | - |
| - | - | - |
| - | - | - |
| - | - | - |
| - | - | - |
| - | - | - |
| - | - | - |
| - | - | - |
| - | - | - |

▶ 등록 현황

| - |
| --- |
| - |

| - |
| --- |
| - |

| - |
| --- |
| - |

| - |
| --- |
| - |

| - |
| --- |
| - |

※ 등록일 기준 최근 5건까지 표기됩니다.
※ 특허 상세내용은 특허번호로 조회하실 수 있습니다.

## 관계회사 현황

(단위: 백만원)

| 관계회사명 | 결산일 | 자산총계 | 자기자본 | 매출액 | 순이익 | 등급 | WATCH |
|---|---|---|---|---|---|---|---|
| (주)코리아리서치센터 | 2020.03.31 | 212 | 71 | 227 | 26 | B+ | 정상 |
| - | - | - | - | - | - | - | - |
| - | - | - | - | - | - | - | - |
| - | - | - | - | - | - | - | - |
| - | - | - | - | - | - | - | - |
| - | - | - | - | - | - | - | - |

## 관계회사 분석

평가일 현재 동사는 100.0%의 지분 출자를 통해 설립한 동업종의 (주)코리아리서치센터를 자회사로 보유하고 있음.

## 대표자 기본정보

| 성명 | 박준빈 | 기관 | - | 출신고교 | - |
|---|---|---|---|---|---|
| 생년월일 | 81.08.21 | 직위 | 공동대표이사 | 출신대학 | - |
| 출신지역 | - | 담당 | - | 전공 | - |

## 대표자 경력

| 기간 | 경력사항 |
|---|---|
| 2021.01.26 ~ | (주)코리아리서치센터 각자대표이사 |
| 2019.01.21 ~ | (주)코리아리서치인터내셔널 공동대표이사 |
| 2016.10.05 ~ 2018.06.11 | (주)코리아리서치피앤씨 대표이사 |
| 2008.01.02 ~ | (주)코리아리서치센터 실장 |
| | |

## 신용정보

▶ 상세 내역

[신용도판단정보(신용정보사)]

| 발생기관 | 발생점포 | 발생일자 | 해제일자 | 등록금액 | 연체금액 |
|---|---|---|---|---|---|
| - | - | - | - | - | - |
| - | - | - | - | - | - |
| - | - | - | - | - | - |
| - | - | - | - | - | - |
| - | - | - | - | - | - |

[공공기관]

| 발생기관 | 발생점포 | 발생일자 | 해제일자 | 등록금액 | 연체금액 |
|---|---|---|---|---|---|
| - | - | - | - | - | - |
| - | - | - | - | - | - |
| - | - | - | - | - | - |
| - | - | - | - | - | - |
| - | - | - | - | - | - |

[신용도판단정보(은행연합회), 금융질서문란정보]

| 발생기관 | 발생점포 | 발생일자 | 해제일자 | 등록금액 | 연체금액 |
|---|---|---|---|---|---|
| - | - | - | - | - | - |
| - | - | - | - | - | - |
| - | - | - | - | - | - |
| - | - | - | - | - | - |
| - | - | - | - | - | - |

※ 각 최대 5건까지 표시됩니다.

## 대표자 기본정보

| 성명 | 조우철 | 기관 | - | 출신고교 | - |
|---|---|---|---|---|---|
| 생년월일 | 69.06.06 | 직위 | 공동대표이사 | 출신대학 | 중앙대학교 |
| 출신지역 | - | 담당 | - | 전공 | 심리학 |

## 대표자 경력

| 기간 | 경력사항 |
|---|---|
| 2021.01.26 ~ | (주)코리아리서치센터 각자대표이사 |
| 2019.03.26 ~ | (주)코리아리서치인터내셔널 공동대표이사 |
| 2010.01.00 ~ | (주)입소스코리아 상무 연구원 |
| 2006.01.00 ~ | (주)리서치인터내셔날 본부장 |
| 2003.05.00 ~ 2005.12.00 | 텔루스 실장 |

## 신용정보

▶ 상세 내역

[신용도판단정보(신용정보사)]

| 발생기관 | 발생점포 | 발생일자 | 해제일자 | 등록금액 | 연체금액 |
|---|---|---|---|---|---|
| - | - | - | - | - | - |
| - | - | - | - | - | - |
| - | - | - | - | - | - |
| - | - | - | - | - | - |
| - | - | - | - | - | - |

[공공기관]

| 발생기관 | 발생점포 | 발생일자 | 해제일자 | 등록금액 | 연체금액 |
|---|---|---|---|---|---|
| - | - | - | - | - | - |
| - | - | - | - | - | - |
| - | - | - | - | - | - |
| - | - | - | - | - | - |
| - | - | - | - | - | - |

[신용도판단정보(은행연합회), 금융질서문란정보]

| 발생기관 | 발생점포 | 발생일자 | 해제일자 | 등록금액 | 연체금액 |
|---|---|---|---|---|---|
| - | - | - | - | - | - |
| - | - | - | - | - | - |
| - | - | - | - | - | - |
| - | - | - | - | - | - |
| - | - | - | - | - | - |

※ 각 최대 5건까지 표시됩니다.

발급번호: 2021-04-3632
(주)코리아리서치인터내셔널 / 214-81-56664

■ **개별기준(K-GAAP)**

(단위: 백만원)

| 자산 | 2018.12.31 | 2019.03.31 | 2020.03.31 | 부채 및 자본 | 2018.12.31 | 2019.03.31 | 2020.03.31 |
|---|---|---|---|---|---|---|---|
| 감사의견 | | | | 감사의견 | | | |
| 유동자산(계) | 2,816 | 981 | 2,446 | 유동부채(계) | 1,456 | 444 | 1,305 |
| 당좌자산(계) | 2,813 | 980 | 2,445 | 매입채무 | - | - | - |
| 현금및현금등가물 | 1,627 | 550 | 1,250 | 단기사채(계) | - | - | - |
| 단기금융상품 | - | - | - | 단기차입금 | - | - | - |
| 매출채권 | 1,115 | 283 | 938 | 미지급금 | 837 | 389 | 648 |
| 단기대여금 | - | - | - | 선수금 | 289 | - | 349 |
| 미수금 | 3 | 1 | 6 | 미지급비용 | - | - | - |
| 선급금 | - | 35 | 53 | 선수수익 | - | - | - |
| 기타당좌자산 | - | - | - | 단기부채성충당부채 | - | - | - |
| 재고자산(계) | 3 | 2 | 0 | 기타유동부채 | - | - | - |
| 상품 | - | - | - | 비유동부채(계) | - | - | - |
| 제품 | - | - | - | 장기사채(계) | - | - | - |
| 반제품 | - | - | - | 장기차입금(계) | - | - | - |
| 재공품 | - | - | - | 기타비유동부채 | - | - | - |
| 원재료 | - | - | - | 장기매입채무 | - | - | - |
| 기타재고자산 | - | - | - | 장기선수금 | - | - | - |
| 임대주택자산 | - | - | - | 장기미지급금 | - | - | - |
| 비유동자산(계) | 751 | 936 | 969 | 장기미지급비용 | - | - | - |
| 투자자산(계) | 598 | 629 | 679 | 장기부채성충당부채(계) | - | - | - |
| 장기금융상품 | - | - | - | 이연법인세부채 | - | - | - |
| 장기대여금 | - | - | - | 이연부채(계) | - | - | - |
| 투자부동산 | - | - | - | 부채총계 | 1,456 | 444 | 1,305 |
| 기타투자자산 | 598 | 629 | 679 | 자본금 | 700 | 700 | 700 |
| 유형자산(계) | 126 | 268 | 224 | 자본잉여금 | - | - | - |
| 토지 | - | - | - | 자본준비금 | - | - | - |
| 건물 | - | - | - | 주식발행초과금 | - | - | - |
| 구축물 | - | - | - | 기타자본잉여금 | - | - | - |
| 기계장치 | - | - | - | 재평가적립금 | - | - | - |
| 시설장치 | - | - | - | 기타 | - | - | - |
| 차량운반구 | - | - | - | 자본조정 | - | - | - |
| 비품 | - | - | - | 주식할인발행차금(-) | - | - | - |
| 금형 | - | - | - | 기타 | - | - | - |
| 기타유형자산 | 64 | 133 | 224 | 자기주식(-) | - | - | - |
| 건설중인자산 | 62 | 135 | - | 기타포괄손익누계액 | - | - | - |
| 무형자산(계) | 27 | 39 | 66 | 이익잉여금 | 1,412 | 773 | 1,410 |
| 영업권 | - | - | - | 법정적립금, 준비금 | - | - | - |
| 개발비 | - | - | - | 임의적립금 | - | - | - |
| 기타무형자산 | - | - | - | 미처분이익잉여금 | 1,412 | 773 | 1,410 |
| 기타비유동자산(계) | - | - | - | 기타 | - | - | - |
| 이연자산(계) | - | - | - | 자본총계 | 2,112 | 1,473 | 2,110 |
| 자산총계 | 3,567 | 1,918 | 3,415 | 부채와자본총계 | 3,567 | 1,918 | 3,415 |

발급번호: 2021-04-3632
(주)코리아리서치인터내셔널 / 214-81-56664

■ 개별기준(K-GAAP)

(단위: 백만원)

| 손익계산서 | 2018.12.31 | 2019.03.31 | 2020.03.31 | 손익계산서 | 2018.12.31 | 2019.03.31 | 2020.03.31 |
|---|---|---|---|---|---|---|---|
| 감사의견 | | | | 감사의견 | | | |
| 매출액 | 8,677 | 959 | 10,142 | 영업외수익 | 50 | 51 | 95 |
| 총매출액 | 8,677 | 959 | 10,142 | 이자수익 | 8 | 2 | 8 |
| 상품매출액 | 8,677 | 959 | 10,142 | 배당금수익 | - | - | - |
| 제품매출액 | - | - | - | 단기투자자산처분이익 | - | - | - |
| 상품제품매출액 | - | - | - | 장기투자자산처분이익 | - | - | - |
| 기타매출액 | - | - | - | 단기매매증권처분이익 | - | - | - |
| 기타매출조정 | - | - | - | 단기매매증권평가이익 | - | - | - |
| 매출원가 | 4,635 | 648 | 4,487 | 기타장단기투자증권처분이익 | - | - | - |
| 상품매출원가 | - | - | - | 외환차익 | 0 | - | 2 |
| 제품매출원가 | 4,635 | 648 | 4,487 | 외환환산이익 | - | - | - |
| 상품제품매출원가 | - | - | - | 대손충당금환입 | - | - | - |
| 기타매출원가 | - | - | - | 기타장단기투자증권평가이익 | - | - | - |
| 매출원가조정 | - | - | - | 투자자산처분이익 | - | - | - |
| 매출총이익(손실) | 4,043 | 311 | 5,655 | 재고자산평가손실환입 | - | - | - |
| 판매비와관리비 | 3,710 | 1,000 | 5,022 | 투자자산평가이익 | - | - | - |
| 인건비 | 2,833 | 758 | 3,869 | 유,무형,리스자산처분이익 | - | - | 0 |
| 급료와임금 | 2,674 | 708 | 3,571 | 사채상환이익 | - | - | - |
| 퇴직급여충당금전입액 | - | - | - | 지분법이익 | - | - | - |
| 퇴직금 | 99 | 25 | 196 | 법인세환급액 | - | - | - |
| 복리후생비 | 59 | 25 | 102 | 기타영업외수익 | 41 | 49 | 84 |
| 기타인건비 | - | - | - | 영업외비용 | 13 | 0 | 90 |
| 일반관리비 | 860 | 234 | 1,107 | 이자비용 | 4 | - | 3 |
| 여비교통비 | 19 | 10 | 19 | 단기투자자산처분손실 | - | - | - |
| 통신비 | 34 | 8 | 47 | 장기투자자산처분손실 | - | - | - |
| 수도광열비 | 19 | 5 | 20 | 단기금융상품처분손실 | - | - | - |
| 세금과공과 | 99 | 27 | 130 | 단기매매증권처분손실 | 0 | - | 0 |
| 임차료비용 | 241 | 63 | 272 | 매출채권처분손실 | - | - | - |
| 감가상각비 | 46 | 17 | 144 | 기타장단기투자증권처분손실 | - | - | - |
| 소모품비 | 10 | 8 | 20 | 기부금 | - | - | 6 |
| 교육훈련비 | 6 | 0 | 1 | 외환차손 | 0 | - | 3 |
| 기타관리비 | 128 | 35 | 139 | 자산평가손실 | - | - | - |
| 판매비 | 8 | 5 | 19 | 외화환산손실 | - | - | - |
| 접대비 | 6 | 5 | 18 | 기타대손상각비 | - | - | - |
| 광고선전비 | - | - | 0 | 유,무형,리스자산처분손실 | 9 | - | 38 |
| 운반비 | 2 | 1 | 1 | 투자자산처분손실 | - | - | - |
| 판매수수료 | - | - | - | 사채상환손실 | - | - | - |
| 판매촉진비 | - | - | - | 지분법손실 | - | - | - |
| 기타판매비 | - | - | - | 법인세추납액 | - | - | - |
| 기타판매비와관리비 | 9 | 3 | 28 | 기타영업외비용 | 0 | 0 | 39 |
| 연구비 | - | - | - | 법인세비용차감전계속사업이익(손실) | 369 | -638 | 637 |
| 경상연구개발비 | - | - | - | 계속사업손익법인세비용(부의법인세비용) | 30 | - | - |
| 로얄티 | - | - | - | 계속사업이익(손실) | 340 | -638 | 637 |
| 대손상각비 | - | - | 6 | 중단사업이익(손실) | - | - | - |
| 무형자산상각비 | 9 | 3 | 21 | 당기순이익(손실) | 340 | -638 | 637 |
| 기타 | - | - | - | 기본주당순손익(원) | - | - | - |
| 영업이익(손실) | 333 | -689 | 633 | 희석주당순손익(원) | - | - | - |

발급번호: 2021-04-3632
(주)코리아리서치인터내셔널 / 214-81-56664

## 개별기준(K-GAAP)

(단위: 백만원)

| 제조원가명세서 | 2018.12.31 | 2019.03.31 | 2020.03.31 | 제조원가명세서 | 2018.12.31 | 2019.03.31 | 2020.03.31 |
|---|---|---|---|---|---|---|---|
| 감사의견 | | | | 감사의견 | | | |
| 원재료비 | - | - | - | 통신비 | 230 | 47 | 190 |
| 노무비 | 1,478 | 153 | 1,633 | 수수료비용 | 2,029 | 302 | 1,854 |
| 경비 | 3,156 | 495 | 2,854 | 차량유지비 | - | - | - |
| 전력비 | - | - | - | 도서구입비및인쇄비 | - | - | - |
| 연료비 | - | - | 0 | 교육훈련비,연수비 | - | - | - |
| 수도광열비 | - | - | - | 복리후생비 | 54 | 8 | 43 |
| 감가상각비 | - | - | - | 리스료 | - | - | - |
| 수선비 | - | - | - | 로얄티 | - | - | - |
| 연구비및경상개발비 | - | - | - | 전산처리비 | - | - | - |
| 세금과공과 | 3 | 0 | 3 | 무형자산상각비 | - | - | - |
| 임차료비용 | - | - | - | 기타 | 182 | 63 | 241 |
| 보험료 | 8 | 1 | 5 | 당기총제조비용 | 4,635 | 648 | 4,487 |
| 소모품비 | 33 | 1 | 10 | 기초재공품재고액 | - | - | - |
| 운임,운반비 | 17 | 3 | 19 | 타계정에서대체 | - | - | - |
| 포장비 | - | - | - | 합계 | 4,635 | 648 | 4,487 |
| 외주가공비 | - | - | - | 관세환급금 | - | - | - |
| 광고선전비 | 432 | 41 | 338 | 기말재공품재고액 | - | - | - |
| 접대비(기밀비) | 20 | 5 | 15 | 타계정으로대체 | - | - | - |
| 여비,교통비 | 148 | 25 | 137 | 당기제품제조원가 | 4,635 | 648 | 4,487 |

| 이익잉여금처분계산서 | 2018.12.31 | 2019.03.31 | 2020.03.31 | 자본변동표 | 2018.12.31 | 2019.03.31 | 2020.03.31 |
|---|---|---|---|---|---|---|---|
| 감사의견 | | | | 감사의견 | | | |
| 수정후전기이월미처분이익잉여금 | 1,072 | 1,412 | 773 | 자본금 | - | - | - |
| 당기순이익 | 340 | -638 | 637 | 기초자본금 | - | - | - |
| 미처분이익잉여금 | 1,412 | 773 | 1,410 | 기말자본금 | - | - | - |
| 임의적립금등의이입액 | - | - | - | 자본잉여금 | - | - | - |
| 이익잉여금처분가능액 | 1,412 | 773 | 1,410 | 기초자본잉여금 | - | - | - |
| 이익잉여금처분액 | - | - | - | 기말자본잉여금 | - | - | - |
| 이익준비금 | - | - | - | 자본조정 | - | - | - |
| 재무구조개선적립금 | - | - | - | 기초자본조정 | - | - | - |
| 기업합리화적립금 | - | - | - | 기말자본조정 | - | - | - |
| 주식할인발행차금상각 | - | - | - | 기타포괄손익누계액 | - | - | - |
| 배당건설이자상각 | - | - | - | 기초기타포괄손익누계액 | - | - | - |
| 기타법정적립금 | - | - | - | 기말기타포괄손익누계액 | - | - | - |
| 배당금 | - | - | - | 이익잉여금 | - | - | - |
| 임원상여금 | - | - | - | 기초이익잉여금 | - | - | - |
| 임의적립금 | - | - | - | 처분후이익잉여금 | - | - | - |
| 자기주식처분손실잔액 | - | - | - | 당기순손익 | - | - | - |
| 상환주식상환액 | - | - | - | 기말이익잉여금 | - | - | - |
| 기타의처분 | - | - | - | | - | - | - |
| 차기이월미처분이익잉여금 | 1,412 | 773 | 1,410 | | - | - | - |

발급번호: 2021-04-3632
(주)코리아리서치인터내셔널 / 214-81-56664

■ **개별기준**

(단위: 백만원)

| 계정항목 | 2018.12.31 | - | 2020.03.31 |
|---|---|---|---|
| | 금액 | 금액 | 금액 |
| 당기순이익 | 340 | 0 | 637 |
| 조정당기순이익 | 1,883 | 0 | 2,479 |
| (매출채권순증) | 137 | 0 | 661 |
| (재고자산순증) | 0 | 0 | -1 |
| (매입채무순증) | 0 | 0 | 0 |
| 영업활동조달현금 | 1,787 | 0 | 2,062 |
| 비영업부문 조달(+) 운용(-) | -1,555 | 0 | -1,362 |
| 자금과부족 | 232 | 0 | 699 |
| 외부자금조달 | -300 | 0 | 0 |
| (유상증자) | 0 | 0 | 0 |
| (장기차입금순증) | 0 | 0 | 0 |
| (사채순증) | 0 | 0 | 0 |
| (단기차입금순증) | -300 | 0 | 0 |
| 현금및현금등가물의순증 | -68 | 0 | 699 |
| 기초현금 | 1,695 | 0 | 550 |
| 기말현금 | 1,627 | 0 | 1,250 |

발급번호: 2021-04-3632
(주)코리아리서치인터내셔널 / 214-81-56664

## 개별기준(K-GAAP)

(단위: 백만원)

| 계정항목 | 2018.12.31 | 2019.03.31 | 2020.03.31 |
|---|---|---|---|
| | 금액 | 금액 | 금액 |
| 영업활동으로인한현금흐름 | - | - | - |
| 당기순이익(손실) | - | - | - |
| 현금유출없는비용등가산 | - | - | - |
| 현금유입없는수익등차감 | - | - | - |
| 영업활동관련자산부채변동 | - | - | - |
| 투자활동으로인한현금흐름 | - | - | - |
| 투자활동으로인한현금유입 | - | - | - |
| 투자활동으로인한현금유출 | - | - | - |
| 재무활동으로인한현금흐름 | - | - | - |
| 재무활동으로인한현금유입 | - | - | - |
| 재무활동으로인한현금유출 | - | - | - |
| 기타의현금흐름 | - | - | - |
| 현금의증가(감소) | - | - | - |
| 합병(영업양수도)으로인한증감 | - | - | - |
| 환율변동으로인한차이조정 | - | - | - |
| 기초의현금 | - | - | - |
| 기말의현금 | - | - | - |
| 현금유입과유출없는거래 | - | - | - |

## 연결기준(K-GAAP)

(단위: 백만원)

| 계정항목 | - | - | - |
|---|---|---|---|
| | 금액 | 금액 | 금액 |
| 영업활동으로인한현금흐름 | - | - | - |
| 당기순이익(손실) | - | - | - |
| 현금유출없는비용등가산 | - | - | - |
| 현금유입없는수익등차감 | - | - | - |
| 영업활동관련자산부채변동 | - | - | - |
| 투자활동으로인한현금흐름 | - | - | - |
| 투자활동으로인한현금유입 | - | - | - |
| 투자활동으로인한현금유출 | - | - | - |
| 재무활동으로인한현금흐름 | - | - | - |
| 재무활동으로인한현금유입 | - | - | - |
| 재무활동으로인한현금유출 | - | - | - |
| 기타의현금흐름 | - | - | - |
| 현금의증가(감소) | - | - | - |
| 합병(영업양수도)으로인한증감 | - | - | - |
| 환율변동으로인한차이조정 | - | - | - |
| 연결(결합)실체변동으로인한증감 | - | - | - |
| 기초의현금 | - | - | - |
| 기말의현금 | - | - | - |
| 현금유입과유출없는거래 | - | - | - |

## 차입현황

-

| | |
|---|---|
| 주거래은행 | 신한은행 |
| 당좌거래은행 | - |
| 최대신용공여은행 | - |

### ▶ 제 1금융권 현황

| 금융기관 구분 | 합계 | 대출채권 | | | 유가증권 | 리스채권 | 주석 | 기타 |
|---|---|---|---|---|---|---|---|---|
| | | 운전자금 | 시설자금 | 그 외 | | | | |
| - | - | - | - | - | - | - | - | - |
| - | - | - | - | - | - | - | - | - |
| - | - | - | - | - | - | - | - | - |
| - | - | - | - | - | - | - | - | - |
| - | - | - | - | - | - | - | - | - |
| - | - | - | - | - | - | - | - | - |
| - | - | - | - | - | - | - | - | - |
| - | - | - | - | - | - | - | - | - |
| - | - | - | - | - | - | - | - | - |
| - | - | - | - | - | - | - | - | - |

※ 최대 10건까지 표기됩니다.

### ▶ 제 2금융권 현황

| 금융기관 구분 | 합계 | 대출채권 | | | 유가증권 | 리스채권 | 주석 | 기타 |
|---|---|---|---|---|---|---|---|---|
| | | 운전자금 | 시설자금 | 그 외 | | | | |
| 서울보증보험 | 1,083 | 0 | 0 | 0 | 0 | 0 | 1,083 | 0 |
| 보증보험계 | 1,083 | 0 | 0 | 0 | 0 | 0 | 1,083 | 0 |
| 보험회사계 | 1,083 | 0 | 0 | 0 | 0 | 0 | 1,083 | 0 |
| 현대캐피탈 | 19 | 0 | 0 | 19 | 0 | 0 | 0 | 0 |
| 할부금융계 | 19 | 0 | 0 | 19 | 0 | 0 | 0 | 0 |
| 여신전문계 | 19 | 0 | 0 | 19 | 0 | 0 | 0 | 0 |
| 제2금융권계 | 1,102 | 0 | 0 | 0 | 0 | 0 | 0 | 0 |
| - | - | - | - | - | - | - | - | - |
| - | - | - | - | - | - | - | - | - |
| - | - | - | - | - | - | - | - | - |

※ 최대 10건까지 표기됩니다.

## WATCH 등급 이력

| 경보일자 | Watch 등급 | Watch 사유 |
|---|---|---|
| 2020.12.11 | 정상 | - |
| 2020.07.28 | 유보 | 최근 3개월 평균 제2금융권 신용공여 비중 |
| 2020.07.01 | 정상 | - |

※ 최대 3건까지 표기됩니다.

## 신용정보 요약

| 구분 | 미해제 단기연체 | 신용도판단 (은연) | 공공정보 | 신용도판단 (신정) | 당좌거래 정지/부도 | 법정관리 /워크아웃 |
|---|---|---|---|---|---|---|
| 건수 | - | 0 | 0 | 0 | - | - |
| 총금액 | 0 | 0.0 | 0.0 | 0.0 | - | - |

## 단기연체정보

| 발생일자 | 연체종류 | 등록금액(백만원) | 발생기관명 | 보고서(신정) |
|---|---|---|---|---|
| - | - | - | - | - |
| - | - | - | - | - |
| - | - | - | - | - |

※ 최대 3건까지 표기됩니다.

## 신용도판단정보

| 구분 | 등록사유 | 발생일자 | 해제일자 | 등록금액 (백만원) | 연체금액 (백만원) | 발생기관명 (지점명) |
|---|---|---|---|---|---|---|
| - | - | - | - | - | - | - |
| - | - | - | - | - | - | - |
| - | - | - | - | - | - | - |

※ 최대 5건까지 표시되며, 은행연합회, 신용정보사, 공공정보를 포함한 내용입니다.

## 외부평가결과

| 항목 | 회사채 | | | 기업어음 | | |
|---|---|---|---|---|---|---|
| | 한신평 | NICE신평 | 한기평 | 한신평 | NICE신평 | 한기평 |
| 평가등급 | - | - | - | - | - | - |
| 평가구분 | - | - | - | - | - | - |
| 평가일자 | - | - | - | - | - | - |
| 유효일자(만기일자) | - | - | - | - | - | - |

## 소송통계

| 구분 | | | 소송건수 | 소송금액합계(천원) | 총자산대비 | 매출액대비 |
|---|---|---|---|---|---|---|
| 피고정보 | 진행사건 | | - | - | -% | -% |
| | 종결사건 | 패소 | - | - | -% | -% |
| | | 일부승소 | - | - | -% | -% |
| | | 승소 | - | - | -% | -% |
| | | 기타종결사건 | - | - | -% | -% |
| | 합계 | | 0 | 0 | 0.0% | 0.0% |
| 원고정보 | 진행사건 | | - | - | -% | -% |
| | 종결사건 | 패소 | - | - | -% | -% |
| | | 일부승소 | - | - | -% | -% |
| | | 승소 | - | - | -% | -% |
| | | 기타종결사건 | - | - | -% | -% |
| | 합계 | | 0 | 0 | 0.0% | 0.0% |

## 주요소송내역 (피고)

| No | 사건번호 | 판결구분 | 법원명 | 사건명 | 금액(천원) | 판결일자 | 판결내용 | 구분 | 반소 |
|---|---|---|---|---|---|---|---|---|---|
| 1 | - | - | - | - | - | - | - | - | - |
| 2 | - | - | - | - | - | - | - | - | - |
| 3 | - | - | - | - | - | - | - | - | - |
| 4 | - | - | - | - | - | - | - | - | - |
| 5 | - | - | - | - | - | - | - | - | - |
| 6 | - | - | - | - | - | - | - | - | - |
| 7 | - | - | - | - | - | - | - | - | - |
| 8 | - | - | - | - | - | - | - | - | - |
| 9 | - | - | - | - | - | - | - | - | - |
| 10 | - | - | - | - | - | - | - | - | - |
| 11 | - | - | - | - | - | - | - | - | - |
| 12 | - | - | - | - | - | - | - | - | - |
| 13 | - | - | - | - | - | - | - | - | - |
| 14 | - | - | - | - | - | - | - | - | - |
| 15 | - | - | - | - | - | - | - | - | - |

※ 최대 15건까지 표기됩니다.

## ■ 기업평가등급의 정의

기업평가등급은 해당기업의 신용도를 채무상환능력과 재무건전성 등의 관점에서 산출하여 신용위험의 정도를 측정하는 지표입니다.
주요 재무정보 외에 기업의 개요, 신용정보 등 평가시점에서의 비재무정보도 함께 고려함으로써 보다 적시성 있고 현실적인 평가를 가능하게 해 드립니다.

| 신용상태 | 기업평가등급 | 기업평가등급의 정의 |
|---|---|---|
| 우수 | AAA | 상거래를 위한 신용능력이 최우량급이며, 환경변화에 충분한 대처가 가능한 기업 |
| | AA | 상거래를 위한 신용능력이 우량하며, 환경변화에 적절한 대처가 가능한 기업 |
| | A | 상거래를 위한 신용능력이 양호하며, 환경변화에 대한 대처능력이 제한적인 기업 |
| 양호 | BBB | 상거래를 위한 신용능력이 양호하나, 경제여건 및 환경악화에 따라 거래안정성 저하가능성 있는 기업 |
| 보통 | BB | 상거래를 위한 신용능력이 보통이며, 경제여건 및 환경악화에 따라 거래안정성 저하가 우려되는 기업 |
| | B | 상거래를 위한 신용능력이 보통이며, 경제여건 및 환경악화에 따라 거래안정성 저하가능성이 높은 기업 |
| 열위 | CCC | 상거래를 위한 신용능력이 보통이하이며, 거래안정성 저하가 예상되어 주의를 요하는 기업 |
| | CC | 상거래를 위한 신용능력이 매우 낮으며, 거래의 안정성이 낮은 기업 |
| | C | 상거래를 위한 신용능력이 최하위 수준이며, 거래위험 발생가능성이 매우 높은 기업 |
| 부도 | D | 현재 신용위험이 실제 발생하였거나 신용위험에 준하는 상태에 처해있는 기업 |
| 평가제외 | R | 1년 미만의 결산재무제표를 보유하거나, 경영상태 급변으로 기업평가등급부여를 유보하는 기업 |

※ 'AA'등급부터 'CCC'등급까지는 등급 내 우열에 따라 +, 0, -의 세부등급이 부여됩니다.

## ■ Watch 등급의 정의

Watch란 기업평가등급 산출이후의 기간별 신용도의 변화를 감시하기 위한 목적에서 신용도에 영향을 미칠 수 있는 기업체 신상의 변화를 일일 점검하는 도구입니다. 기업평가등급의 산출이 연중 특정 시점에 이루어지는 반면, Watch는 지속적으로 모니터링을 실시함으로써 신용도의 변화를 동태적으로 감시할 수 있다는 장점이 있습니다.

| Watch등급 | Watch등급 정의 |
|---|---|
| 정상 | 최근 기업 내/외부 환경의 변화가 발생하지 않았음. |
| 유보 | 최근 기업 내/외부 환경의 변화가 발생하였으나, 기업의 신용도 변화에 유의미한 영향을 미치는 수준은 아님. |
| 관찰 | 최근 발생한 신용도의 변화가 기업의 수익 및 신용위험 등에 미칠 영향에 대한 분석이 필요함. |
| 주의 | 최근 부실 징후가 포착되어 거래 안정성 저하가 예상되는 기업으로, 향후 채무불이행 가능성이 존재하므로 채권 및 신용 관리에 주의를 요함. |
| 경보 | 최근 연체 및 연체에 준하는 신용 사건이 발생한 기업으로, 향후 채무불이행 가능성이 높으므로 채권 및 신용 관리에 상당한 주의를 요함. |
| 위험 | 최근 상당한 연체 및 연체에 준하는 신용 사건이 발생한 기업으로, 단기간 내 채무불이행 가능성이 매우 높은 수준이므로 이에 대한 대비책이 필요함. |
| 회수의문 | 연체 및 연체에 준하는 신용사건이 발생한 기업. 채무불이행에 대한 대비책이 필요함. |
| 휴폐업 | 피흡수합병, 휴폐업, 청산 |
| 부도 | 부도 및 부도에 준하는 신용사건이 발생한 기업. 채무불이행에 대한 대비책이 필요함. |

## ■ 현금흐름등급의 정의

현금흐름이란 기업의 유동성을 측정하는 가장 직접적인 도구입니다.
현금흐름등급이란 현금흐름의 건전성에 따라 기업의 지급능력(상환능력을)을 분류한 지표입니다.

| 현금흐름등급 | 현금흐름의등급의 정의 | 현금흐름등급 | 현금흐름의등급의 정의 |
|---|---|---|---|
| CF1(우수) | 현금흐름 창출능력이 매우 우수하며, 최상위권의 현금지급능력을 보유하고 있음 | CF4(열위) | 현금흐름 창출능력이 보통이며, 향후 영업활동 성과 저하 시 재무활동 및 투자활동 현금지급능력이 저하될 수 있음 |
| CF2(양호) | 현금흐름 창출능력이 우수하며, 전반적으로 상위권의 현금지급능력을 보유하고 있음 | CF5(위험) | 현금흐름 창출능력이 보통 미만이며, 현재 상황 지속 시 차입금 상환 및 자본적 투자활동 관련 현금지급능력이 저하 가능성이 높음 |
| CF3(보통) | 현금흐름 창출능력이 양호한 편이나, 향후 거시경제 및 산업환경 악화 시 현금지급능력이 다소 저하될 수 있음 | CF6(부실) | 현금흐름 창출능력이 전반적으로 열위하며, 차입금 상환 및 투자활동 현금지급능력이 미흡할 수 있어 향후 지속적인 현금흐름의 개선이 요구됨 |