이크레더블

DNA PLUS

회사명	(주)코리아리서치인터내셔널 (KOREA RESEARCH INTERNATIONAL CO.,LTD.)
사업자번호	214-81-56664
대표자	박준빈 / 조우철
작성일	2021년 04월 02일

유의사항

▷ 기업이 제출한 자료에 근거하여 평가한 것으로서 업무의 참고용으로만 제공되는 것이며 그 활용에 따른 판단이나 결정에 대하여 당사는 책임을 지지 아니합니다.

▷ [신용정보의 이용 및 보호에 관한 법률]에 의거 작성된 것으로 당사의 동의 없이 무단 복사, 인용(또는 재인용), 배포 및 위변조를 금합니다.

▷ 유효기간 내에만 유효합니다.

▷ 조달청 등 공공기관 입찰심사에는 제출하실 수 없으며 공공기관 제출용 보고서 발급 또는 본 보고서에 대한 확인 및 문의사항은 (주)이크레더블(전화:02-2101-9100)으로 연락하여 주시기 바랍니다.

▷ 신용평가등급에 대한 진위 확인은 (주)이크레더블 신용평가홈페이지(www.ecredible.co.kr)에서 확인하실 수 있습니다.

기업정보

기업체명	(주)코리아리서치인터내셔널 (KOREA RESEARCH INTERNATIONAL CO.,LTD.)			신용등급
사업자등록번호	214-81-56664	법인번호	110111-0588983	BB+
본사주소	(06133)서울특별시 강남구 테헤란로7길 12, 3층(역삼동, 허바허바빌딩)			
대표자	박준빈/조우철			
전화번호	02-3415-5151			
산업분류	시장조사 및 여론조사업			현금흐름등급
설립일	1988년 08월 31일			NR
재무결산일	2020년 03월 31일	보고서 최종수정일	2021년 04월 02일	
신용등급 유효기간	2021년 04월 02일~2022년 04월 01일			

신용등급이력

결산기준일	정기평가			하반기평가			Watch 등급
	평가일	신용등급	현금흐름등급	평가일	신용등급	현금흐름등급	
2020/03/31	2021/04/02	BB+	NR	-	-	-	정상
2019/03/31	2020/03/30	BB	NR	-	-	-	2021년04월04일 현재
2012/12/31	2013/03/20	B	B	-	-	-	

주요 경영 현황

주요제품	경영정보		판매처(%)		주요주주(%)	
시장조사 및 여론조사	종업원	84 명	(주)코리아리서치센터	13	박준빈	56.4
	기업규모	중기업	(주)문화방송	11	윤영희	5.0
	기업형태	비외감	(주)케이티앤지	6	김승호	30.0
	자본금	700 백만원	르노삼성자동차	6	김덕영	8.6
	주거래은행	신한은행기업금융2센터	(주)한국능률협회컨설팅	5		

주요 재무 현황

(단위:백만원)

결산기준일	총자산	부채총계	자본총계	매출액	영업이익	당기순이익
2020/03/31	3,414	1,304	2,110	10,141	632	636
2019/03/31	1,917	444	1,473	958	-689	-638
2018/12/31	3,567	1,455	2,111	8,677	332	339

(단위:%)

결산기준일	매출성장율	영업이익률	순이익률	유동비율	부채비율	차입의존도
2020/03/31	957.8	6.2	6.3	187.4	61.8	0.0
2019/03/31	-89.0	-71.9	-66.6	220.8	30.2	0.0
2018/12/31	-3.8	3.8	3.9	193.4	68.9	0.0

요약 재무상태표

항 목	금액(백만원)			구성비(%)			증감율(%)		
	2018	2019	2020	2018	2019	2020	2018	2019	2020
유동자산	2,815	981	2,445	78.9	51.2	71.6	-0.4	-65.2	149.2
당좌자산	2,812	979	2,445	78.9	51.1	71.6	-0.4	-65.2	149.7
재고자산	2	1	0	0.1	0.1	0.0	-33.3	-50.0	-100.0
비유동자산	751	936	969	21.1	48.8	28.4	8.4	24.6	3.5
투자자산	597	629	679	16.8	32.8	19.9	7.2	5.4	7.9
유형자산	126	268	223	3.5	14.0	6.5	26.0	112.7	-16.8
무형자산	27	39	66	0.8	2.0	1.9	-20.6	44.4	69.2
기타비유동자산	0	0	0	0.0	0.0	0.0	-	-	-
자산총계	3,567	1,917	3,414	100.0	100.0	100.0	1.3	-46.3	78.1
유동부채	1,455	444	1,304	40.8	23.2	38.2	-15.1	-69.5	193.7
비유동부채	0	0	0	0.0	0.0	0.0	-100.0	-	-
부채총계	1,455	444	1,304	40.8	23.2	38.2	-16.8	-69.5	193.7
자본금	700	700	700	19.6	36.5	20.5	0.0	0.0	0.0
자본잉여금	0	0	0	0.0	0.0	0.0	-	-	-
자본조정	0	0	0	0.0	0.0	0.0	-	-	-
기타포괄손익누계액	0	0	0	0.0	0.0	0.0	-	-	-
이익잉여금	1,411	773	1,410	39.6	40.3	41.3	31.6	-45.2	82.4
자본총계	2,111	1,473	2,110	59.2	76.8	61.8	19.1	-30.2	43.2
부채와 자본총계	3,567	1,917	3,414	100.0	100.0	100.0	1.3	-46.3	78.1

요약 손익계산서

항 목	금액(백만원)			구성비(%)			증감율(%)		
	2018	2019	2020	2018	2019	2020	2018	2019	2020
매출액	8,677	958	10,141	100.0	100.0	100.0	-3.8	-89.0	958.6
매출원가	4,634	647	4,487	53.4	67.6	44.2	-1.4	-86.0	593.5
재료비	0	0	0	0.0	0.0	0.0	-	-	-
노무비	1,478	153	1,633	17.0	16.0	16.1	-0.9	-89.6	967.3
외주비	0	0	0	0.0	0.0	0.0	-	-	-
경비	3,156	494	2,854	36.4	51.6	28.1	-1.7	-84.3	477.7
매출총이익	4,042	310	5,654	46.6	32.4	55.8	-6.5	-92.3	1,723.9
판매비와관리비	3,709	999	5,021	42.8	104.3	49.5	7.6	-73.1	402.6
영업이익	332	-689	632	3.8	-71.9	6.2	-62.0	적자전환	흑자전환
영업외수익	49	50	94	0.6	5.3	0.9	36.1	2.0	88.0
영업외비용	13	0	90	0.2	0.0	0.9	-48.0	-100.0	-
법인세차감전이익	369	-638	636	4.3	-66.6	6.3	-58.3	적자전환	흑자전환
중단사업손익	0	0	0	0.0	0.0	0.0	-	-	-
당기순이익	339	-638	636	3.9	-66.6	6.3	-60.8	적자전환	흑자전환

기업개요

(주)코리아리서치인터내셔널은 1988년 8월 시장조사,정치사회여론조사 및 연구,한국유통망지표조사의 서비스업을 목적으로 (주)코리아리서치센터로 설립된 후, 2013년 12월 자본금을 700백만원으로 증자, 2019년 1월 각자대표이사 박준빈 취임, 동년 3월 각자대표이사 조우철 취임하여 사업 영위 중인 2020년 03월말 현재 총자산 3,414백만원, 자기자본 2,110백만원, 상시종업원 84명 규모의 중소기업체임.

영업실적 추이

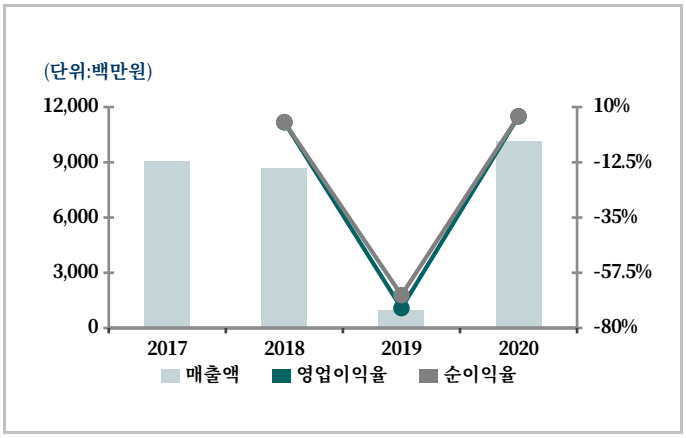

(단위:백만원,%)

구분	2017	2018	2019	2020
매출액	9,024	8,677	958	10,141
매출성장율		-	-89.0	957.8
영업이익	874	332	-689	632
영업이익율		3.8	-71.9	6.2
순이익	865	339	-638	636
순이익율		3.9	-66.6	6.3

매출 및 수익성 분석

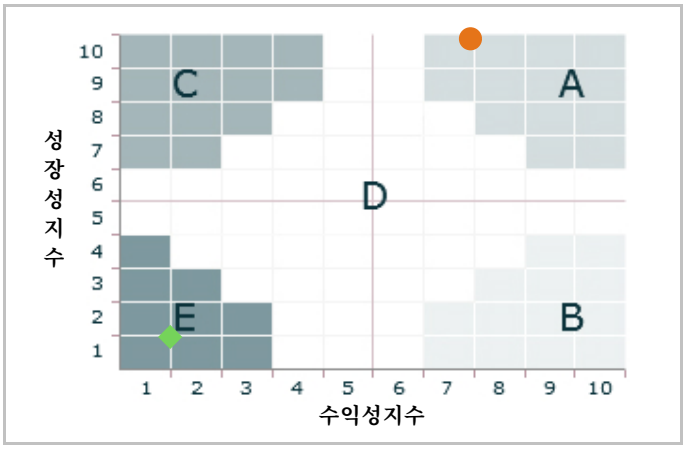

구분	2019	2020
유형	E	A
성장성	하위10%	상위10%
수익성	하위10%	상위30%~40%

※ 좌측의 분석 그래프는 (주)이크레더블이 평가한 서비스업체 (5,700개) 내에서의 성장성 및 수익성 지표를 서열화하여 지수화한 도식으로서 그 값이 크면 클수록 상대적으로 높은 성장성과 수익성을 의미함.

유 형		유형별 정의
A Type	고공행진형(고성장 고수익)	사업경쟁력이 우수하고 향후 발전가능성이 기대되는 회사
B Type	도약모색형 (저성장 고수익)	현재 수익성은 양호하나, 향후를 위한 성장 모멘텀이 필요한 회사
C Type	추적관찰형 (고성장 저수익)	기회와 위협요인이 상존하여 향후 전개과정의 추적관찰이 요구되는 회사
D Type	경영개선형 (중성장 중수익)	중기적으로 경영개선을 위한 노력이 필요한 회사
E Type	대책시급형 (저성장 저수익)	단기간 내에 경영개선을 위한 적극적인 노력이 필요한 회사

현금흐름분석

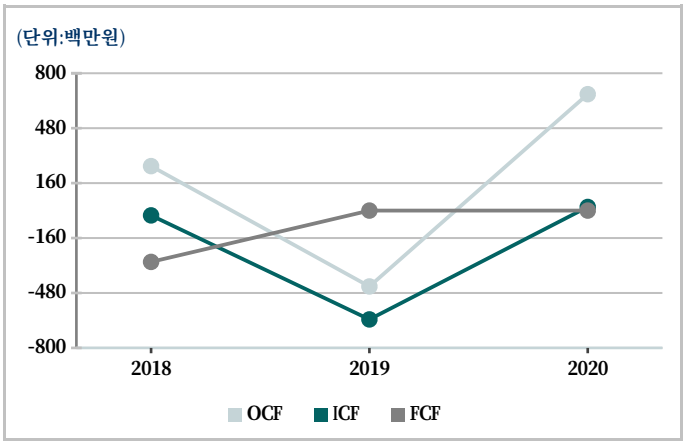

(단위:백만원)

구분	2018	2019	2020
경상활동현금흐름 OCF: Ordinary Cash Flow	259	-442	678
투자활동현금흐름 ICF: Investing Cash Flow	-28	-634	21
재무활동현금흐름 FCF: Financing Cash Flow	-299	0	0
현금흐름등급 추이		NR	NR

차입금 구조분석

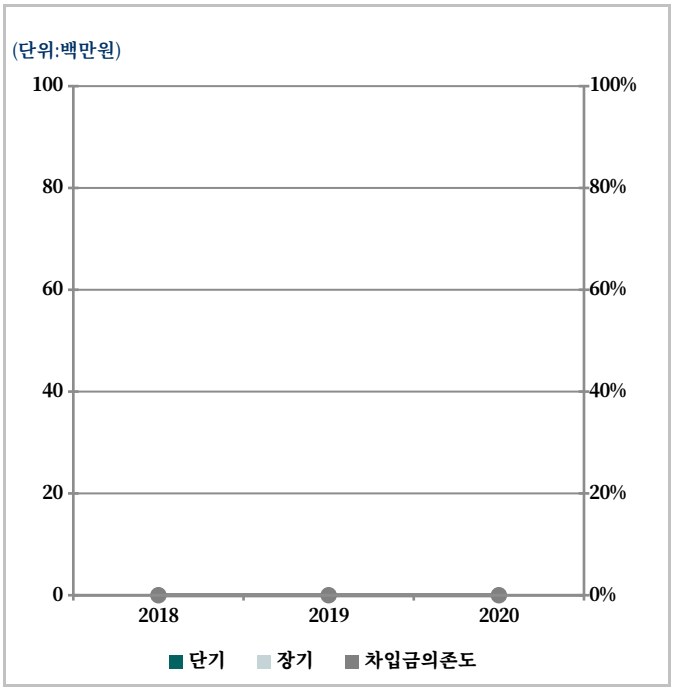

(단위:백만원)

구분	2018	2019	2020
차입금 합계	0	0	0
단기차입금	0	0	0
유동성사채	0	0	0
유동성 장기부채 외	0	0	0
단기차입금 합계	0	0	0
사채	0	0	0
장기 금융리스부채	0	0	0
장기차입금	0	0	0
장기차입금 합계	0	0	0
총 차입금의존도(%)	0.0	0.0	0.0

안정성 지표분석

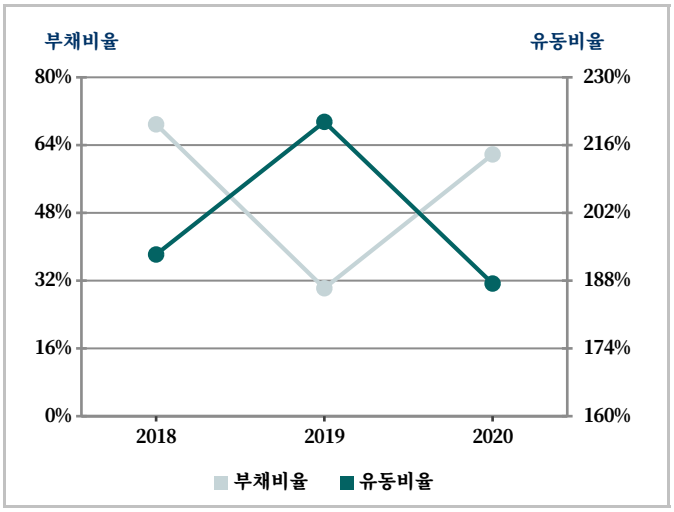

구분	2018	2019	2020
유동비율(%)	193.4	220.8	187.4
ECR 평균(%)	231.5	232.4	232.4
부채비율(%)	68.9	30.2	61.8
ECR 평균(%)	161.9	135.6	135.6
EBITDA이자 보상배율(회)	122.0	-10.9	289.4
ECR 평균(회)	10.9	11.0	11.0

자금조달 여력 분석

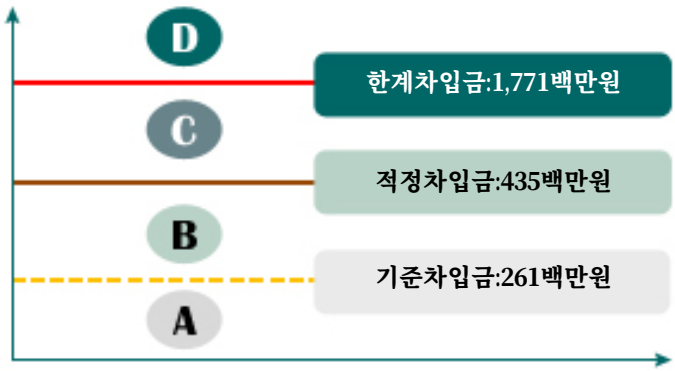

유형	2020
재무안정형	A

구분	금액(백만원)	차입여력
한계차입금	1,771	1,771
적정차입금	435	435
기준차입금	261	261
실제차입금	0	

※ 용어설명
1) 실제차입금 : 재무상태표상 차입금 관련 계정으로 계상된 회사의 차입금(지급보증, 상거래 채무 관련 차입금 제외)
2) 적정차입금 : 영업활동측면에서 금융비용을 부담할 수 있는 차입금 수준
3) 기준차입금 : 영업실적, 환경 변화 등을 고려한 적정차입금의 일정비율(60%~70%) 수준의 차입금
4) 한계차입금 : 영업활동 및 자산, 산업 평균 등을 고려시 한계치까지 부담할 수 있는 차입금 수준

※ 한계차입금 및 적정차입금은 회사 재무제표를 기반으로 산출된 금액으로 실제 자금조달 여력과 상이할 수 있음.

유 형		유형별 정의
A Type	재무 안정형	영업활동을 통한 금융비용 부담이 낮아 추가 자금조달여력 있고 단기자금운용 리스크는 낮음.
B Type	재무 관리형	영업활동을 통한 금융비용 부담은 보통시 되나 환경변화에 따른 추가 자금조달력이 제한적으로 단기자금운용 리스크 관리가 필요함.
C Type	중기 개선형	영업활동 또는 회사 규모 등과 대비하여 금융비용 부담이 높아 추가 자금조달력이 제한적으로 재무구조 개선 노력이 필요함.
D Type	단기 개선형	영업활동 및 회사 규모 등과 대비하여 금융비용 부담이 매우 높고 추가 자금조달력이 극히 제한적으로 단기자금운용 리스크 매우 높아 재무구조 개선 요구됨.

평가의견

동사 2020년 전기대비 957.8% 급증한 10,141백만원의 매출을 시현하였고, 인건비의 증가에도 불구하고 수수료비용 등의 원가율 개선과 외형 성장에 따른 고정비 부담 완화로 인해 흑자 전환하였으며, 영업이익률 6.2%, 당기순이익률 6.3%를 기록하여 수익성 양호한 상태임.

양호한 수익 시현과 선수금 수령으로 인해 영업현금흐름은 순유입으로 전환했고, 영업 창출 재원을 바탕으로 운전자금 충당함. 무차입 기조 유지한 가운데 선수금의 증가로 인해 부채비율 61.8%를 기록하며 안정성비율은 전기대비 저하되었으나 여전히 양호한 수준이고, 부채의 26%가 선수금으로 구성되어있어 전반적인 재무 구조는 매우 양호한 수준임.

2021년 03월 25일 기준 차입금 전무함.

경영성과 분석



경영효율성	5.3 %

구분	경영성과지표 정의
서열정보	동사의 경영효율성 지표는 ㈜이크레더블이 평가한 서비스업체 기준으로 [상위 60 ~ 70%] 수준에 해당함.
위치정보	당사의 자본생산성 지표는 투자자 관점에서 미래가치를 크게 훼손하고 있지는 않으나, 현재가치가 감소하고 있는 상태로 장기적인 관점에서 경영 효율 개선이 필요한 기업임.

※경영효율성지표는 투자자 관점에서 투하자본에 대한 효율적 활용을 판단하는 단순 지표로 신용등급과 연관성이 낮을 수도 있음.

거래처 신용분석

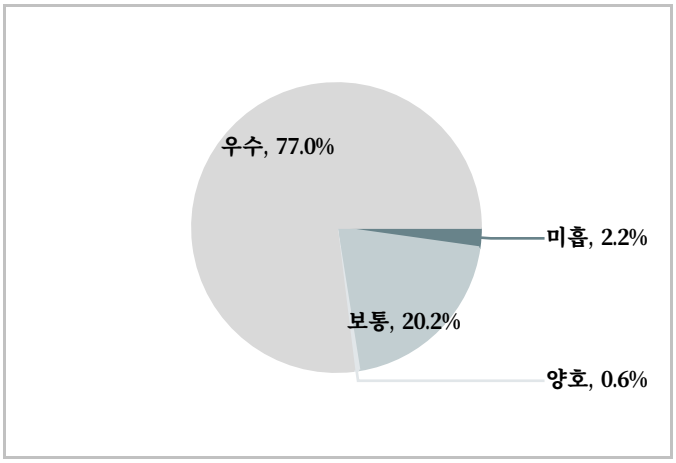

구분			
신용도	매출처수	매출액(백만원)	비중(%)
우수	125	8,181	77.0
양호	7	65	0.6
보통	34	2,145	20.2
미흡	9	238	2.2
합계	175	10,629	100.0

* 우수: AAA~A 양호 : BBB~BB 보통: B 미흡: CCC이하

거래처 안정성 분석

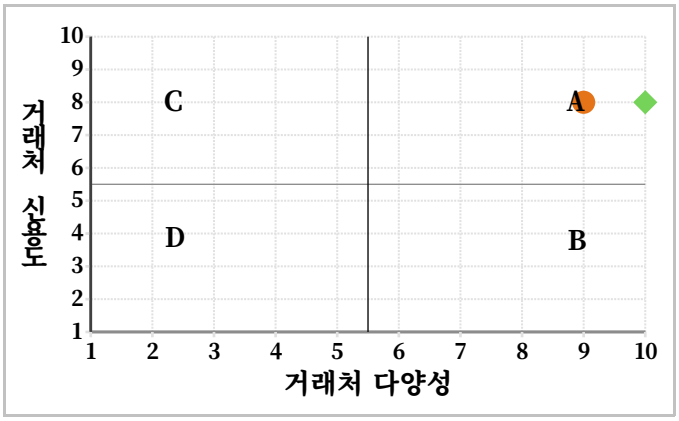

구분	2019	2020
유형	A	A

※좌측 그래프는 평가대상기업의 거래처신용도 및 상위 10개 매출처 거래 비중의 통계분석을 통해 산출한 지표를 서열화 하여 지수화한 도식으로서 그값이 크면 클수록 상대적으로 거래처가 다변화되고 신용도가 양호한 업체와 거래하고 있음을 의미함.

유 형	유형별 정의
A Type	거래처는 다양하게 분포하고 있고, 거래처들의 신용도가 양호한 기업
B Type	거래처는 다양하게 분포하고 있으나, 거래처들의 신용도가 보통 이하인 기업
C Type	거래처는 다양하지 않으나, 거래처들의 신용도가 양호한 기업
D Type	거래처가 다양하지 않으며, 거래처들의 신용도가 보통 이하인 기업

주요 거래처 유지율

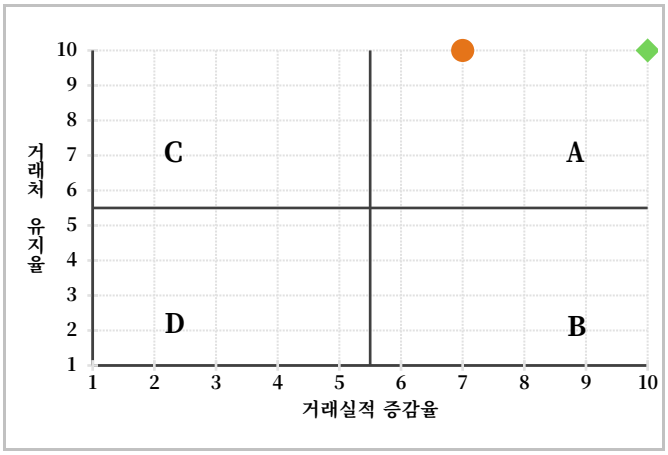

구분	2019	2020
유형	A	A
거래처 유지율	양호	양호
거래실적 증감율	양호	보통

※ 좌측의 그래프는 도소매 및 서비스 업종을 대상으로 직전년도 거래의존도 5%이상 매출처의 거래실적을 분석하고, 현재시점의 거래처 유지율 및 거래실적 변동율을 표시한 것으로서, 그 값이 클수록 상대적인 지위는 양호한 수준을 의미함. 다만, 일부 대상업체의 경우, 해당업종 특수성으로 인해 다소 제한적인 결과가 도출될 수 있음.

유 형	유형별 정의
A Type	기존거래처와의 양호한 거래관계를 통해 지속적인 거래실적 성장이 유지되고 있는 기업
B Type	기존거래처는 일부 이탈되었으나, 유지업체의 납품수요 증가로 거래실적이 유지되고 있는 기업
C Type	기존거래처와의 거래관계는 지속되고 있으나, 납품수요 감소로 거래실적이 감소하고 있는 기업
D Type	기존거래처의 이탈현상에 따른 납품수요 감소로 거래실적이 감소하고 있는 기업

주요 거래처 유지율 현황

(단위:개,%)

구분			2019	2020
거래처 유지율	전년도 주거래처		4	1
	당해년도 유지거래처		4	1
	%		100.0	100.0

주요 거래실적 변동 현황

(단위:백만원,%)

구분			2019	2020
거래실적 증가율	기준실적		600	1,067
	유지실적		1,074	1,203
	%		78.9	12.7

구 분	용어 정의
전년도 주거래처	전년도 부가세 기준 거래비율 5% 이상이면서 상위 10개(10개이하)에 해당하는 거래처 개수
당해년도 유지거래처	전년도 주거래처 중에서 당해년도 유지된 거래처 개수
기준실적	유지거래처의 전년도 부가세 기준 거래금액 합계
유지실적	유지거래처의 당해년도 부가세 기준 거래금액 합계

기업개요

(2021년 04월 02일 현재)

기업체명	(주)코리아리서치인터내셔널	대표자	박준빈/조우철
본사주소	(06133)서울특별시 강남구 테헤란로7길 12, 3층(역삼동, 허바허바빌딩)		
본사전화번호	02-3415-5151	본사팩스번호	02-3415-5150
사업장주소	(06133)서울특별시 강남구 테헤란로7길 12, 3층,7층(역삼동, 허바허바빌딩)		
사업장전화번호	02-3415-5151	사업장팩스번호	02-3415-5150
설립(개업)일자	1988년 08월 31일	주거래은행	신한은행기업금융2센터
사업자번호	214-81-56664	법인번호	110111-0588983
기업규모	중기업	기업형태	비외감
기업집단(소속)			
홈페이지	https://www.kr.co.kr/	e-mail주소	y.eun@kric.com
산업분류	(M71400)시장조사 및 여론조사업		
주요제품(상품)	시장조사 및 여론조사, , ,		
종업원수	총 84 명[사무직 (84명) /기술직 (0명) /기능직 (0명)]		
노조유무	무	노조가입단체	

사업장 및 주요시설

(2021년 03월 24일 현재)

소재지	서울특별시 강남구 테헤란로7길 12, 3층,7층(역삼동, 허바허바빌딩)		
전화번호	02-3415-5151	팩스번호	02-3415-5150
보유형태	자가사업장( )전세( )월세(O)무상임차( )	임차관계	전세(보증금) 481백만원 / 월세 20,686천원
입지조건	공단명 및 기타 : 공장지역( ) 상업지역(O) 주거지역( ) 기타지역( )		

자사제조	외주가공	주문생산	시장생산
0%	0%	0%	0%

- 자사제조 : 회사에서 직접 가공하는 부분의 비중
- 외주가공 : 타사에 위탁하여 가공하는 비중
- 주문생산 : 수요자의 주문에 의해 생산하는 품목비중
- 시장생산 : 불특정 다수의 수요자에 대한 판매를 전제로 생산하는 품목비중

(2021년 03월 24일 현재, 단위:백만원)

종별	수량	단위	장부가격	기타

연혁

1988/08	시장조사,정치사회여론조사 및 연구,한국유통망지표조사의 서비스업을 목적으로 (주)코리아리서치센터 설립
1988/08	(본점:서울시 서초구 서초동,납입자본금:70백만원)
1995/02	아시아권 최초 CATI 및 CAPI 시스템 구축(선거조사,유권자관리 시스템 도입)
2013/12	자본금을 700백만원으로 증자
2015/10	기업부설연구서 설립-조시시장의 신규 사업 콘텐츠 및 프로그램 연구/개발
2016/11	자회사 (주)코리아리서치피앤씨 설립
2017/12	여성가족부 가족친화인증획득(2017-0248호)
2018/09	(주)코리아리서센터 창립30주년
2019/01	대표이사 변경으로 대표이사 박준빈 취임 및 상호를 (주)코리아리서치인터내셔널로 변경
2019/03	공동대표이사 조우철 취임
2019/09	산업정책연구원 업무 협력 및 공동프로젝트 MOU 체결
2019/12	(주)올림플래닛 업무 협력 및 공동프로젝트 MOU 체결

관계회사

(결산일 : 현재, 단위:백만원)

업체명	(주)코리아리서치센터	대표자명	박준빈,조우철
업종(주요제품)		사업자번호	406-81-04391
매출액	0	영업이익	0
당기순이익	0	총자산	0
관계내용	모회사( ), 계열사( ), 자회사(O), 관계사( ), 기타( ) /		

(결산일 : 현재, 단위:백만원)

업체명		대표자명	
업종(주요제품)		사업자번호	
매출액		영업이익	
당기순이익		총자산	
관계내용			

(결산일 : 현재, 단위:백만원)

업체명		대표자명	
업종(주요제품)		사업자번호	
매출액		영업이익	
당기순이익		총자산	
관계내용			

대표자

대표자 1 : 공동대표이사

성명	박준빈	생년월일	810821
주소	서울특별시 서초구 방배로28길		
전화번호	02-3415-****		
경영형태	승계		
자격증	정보처리기사		
취임일	2019년 01월 21일	상훈	
대표자로서의 동업계 경력	2년 2개월	최종출신학교	2004년 01월 Purdue Univ 경영학과 졸업

주요경력

기간	근무처	근무처 업종	최종직위(담당업무)
2019/01~	(주)코리아리서치인터내셔널	서비스업	대표이사(전반)
2008/01~2019/01	(주)코리아리서치인터내셔널	서비스업	

대표자

대표자 2 : 공동대표이사

성명	조우철	생년월일	690606
주소	서울특별시 송파구 올림픽로		
전화번호	02-3415-****		
경영형태	전문경영인		
자격증			
취임일	2019년 03월 26일	상훈	
대표자로서의 동업계 경력	2년 0개월	최종출신학교	1997년 02월 중앙대학교(院) 사회심리학 졸업

주요경력

기간	근무처	근무처 업종	최종직위(담당업무)
2019/03~	(주)코리아리서치인터내셔널	서비스업	대표이사(전반)
2010/01~2019/02	입소스코리아	서비스업	전무(연구부서)
2006/01~2009/12	리서치인터내셔널	서비스업	본부장(연구부서)
2003/05~2005/12	텔루스	서비스업	실장(연구부서)
2001/09~2003/04	ORC	서비스업	팀장(연구부서)

경영진

(2021년 03월 24일 현재)

직위	성명	생년월일	경영실권자와의 관계	최종출신학교	주요경력
공동대표이사	박준빈	810821	본인	Purdue Univ	(주)코리아리서치인터내셔널
공동대표이사	조우철	개인 정보	개인 정보	개인 정보 보호 검토를 위해 일시적으로 조회가 제한됩니다	입소스코리아,리서치인터내셔널,텔루스,ORC
이사	윤영희				(주)코리아리서치인터내셔널

주주상황

(2021년 03월 24일 현재)

주당액면가(원)	발행주식수(주)	액면주식금액 합계
5,000 원	140 천주	700 백만원

주주구성

(단위: 백만원, %)

주주명	경영실권자와의 관계	보유주식 금액	지분율
박준빈	개인 정보 보호 검토를 위해 일시적으로 조회가 제한됩니다.	394	56.4
윤영희		35	5.0
김승호		210	30.0
김덕영		60	8.6
계		700	100.00

주요제품(공사 및 서비스)

제품(서비스)명	용도	연간 매출액(백만원)
시장조사 및 여론조사		10,141
총매출액	10,141 백만원	
최근영업실적	8,782 백만원 (2020년 12월 31일 현재)	

구매처

업체명	사업자번호	기간(2019년 04월 01일 ~ 2020년 03월 31일)	
		매입비중(%)	매입액(백만원)
허바허바빌딩	220-01-61985	8	262
(주)피앰아이	214-88-88281	7	212
(주)허바허바교역	106-81-36799	5	163
SK브로드밴드	214-86-18758	5	153
(주)엠에스리서치	105-87-49366	4	138
아이티씨지(주)	101-81-81469	4	135
와이제이산업	211-08-45490	4	125
(주)서베이피플	129-88-00027	4	121
RPK	105-09-79649	4	119
코리아서베이(주)	314-86-60857	4	117

판매처

업체명	사업자번호	기간(2019년 04월 01일 ~ 2020년 03월 31일)	
		매출비중(%)	매출액(백만원)
(주)코리아리서치센터	406-81-04391	13	1,330
(주)문화방송	116-81-13833	11	1,203
(주)케이티앤지	306-81-30866	6	598
르노삼성자동차	606-81-28824	6	587
(주)한국능률협회컨설팅	116-81-29581	5	529
HS Ad	107-86-53665	4	475
한국관광공사	202-81-50707	4	379
한국기술교육대학교 직업능력심사평가원	563-82-00152	2	227
닐슨서비스코리아(유한)	104-86-57212	2	211
국민의힘	116-82-03628	2	209

주요 기업인증

기업부설연구소	유	기업부설연구소명	(주)코리아리서치 마켓인텔리전스 연구소
기술혁신형 중소기업 (INNO-BIZ)	무	유효기간 만료일	
벤처기업 확인	무	유효기간 만료일	
부품소재 전문기업 확인	무	유효기간 만료일	
경영혁신형 중소기업 (MAIN-BIZ)	무	유효기간 만료일	

품질/환경/안전인증

(2021년 04월 02일 현재)

인증명	인증번호	인증기관	유효기한	내용
기타	2015114857	한국산업기술진흥협회		기초연구진흥 및 기술개발지원
기타	2017-0249	여성가족부	2022/11/30	가족친화인증서
기타	S-1995-000581-2	한국저작권위원회		저작권 등록증

특허/산업재산권

(2021년 04월 02일 현재)

산업재산권	취득일	내용

건설업 시공능력순위

(단위:천원)

면허명	시공능력평가액	기준년도	지역순위	지역업체수	전국순위	전국업체수

[조회일시]2021년 04월 05일 10:18

금융거래 요약

(2021년 04월 02일 현재)

주거래은행	신한은행기업금융2센터	당좌거래은행	
국세완납	체납없음	지방세완납	체납없음
금융불량 발생			
대표자 신용도	정상	금융불량정보	

여신변동현황

(단위: 백만원, %)

구분	2021-03-25		2020-12-31		2020-09-30		2020-06-30		2020-03-31		2019-03-31	
	평가액	비중	평가액	비중	평가액	비중	평가액	비중	평가액	비중	평가액	비중
당좌대출	0	0.0	0	0.0	0	0.0	0	0.0	0	0.0	0	0.0
운전자금	0	0.0	0	0.0	0	0.0	0	0.0	0	0.0	0	0.0
시설자금	0	0.0	0	0.0	0	0.0	0	0.0	0	0.0	0	0.0
구매자금대출	0	0.0	0	0.0	0	0.0	0	0.0	0	0.0	0	0.0
구매자금	0	0.0	0	0.0	0	0.0	0	0.0	0	0.0	0	0.0
외화대출금	0	0.0	0	0.0	0	0.0	0	0.0	0	0.0	0	0.0
무역금융	0	0.0	0	0.0	0	0.0	0	0.0	0	0.0	0	0.0
리스채권	19	100.0	20	100.0	22	100.0	23	100.0	24	100.0	29	100.0
유가증권	0	0.0	0	0.0	0	0.0	0	0.0	0	0.0	0	0.0
기타	0	0.0	0	0.0	0	0.0	0	0.0	0	0.0	0	0.0
대출금 계	19	100.0	20	100.0	22	100.0	23	100.0	24	100.0	29	100.0
지급보증	0	0.0	0	0.0	0	0.0	0	0.0	0	0.0	0	0.0
여신 합계	19	100.0	20	100.0	22	100.0	23	100.0	24	100.0	29	100.0

기관별 여신현황

(단위:백만원)

구분	2021-03-25						2020-03-31					
	당좌	운전자금	시설	구매	외화	기타	당좌	운전자금	시설	구매	외화	기타
특수은행	0	0	0	0	0	0	0	0	0	0	0	0
시중은행	0	0	0	0	0	0	0	0	0	0	0	0
지방은행	0	0	0	0	0	0	0	0	0	0	0	0
은행총계	0	0	0	0	0	0	0	0	0	0	0	0
보험회사계	0	0	0	0	0	0	0	0	0	0	0	0
여신전문계	0	0	0	0	0	0	0	0	0	0	0	0
특수금융계	0	0	0	0	0	0	0	0	0	0	0	0
여신 합계	0	0	0	0	0	0	0	0	0	0	0	0

- 상기 여신정보는 한국신용정보원에서 제공받은 자료에 기초하여 작성됨.

VI. 금융거래현황

담보현황

구분	2019-03-31		2020-03-31	
	평가액(백만원)	비중(%)	평가액(백만원)	비중(%)
대지건물	0	0.0	0	0.0
임야	0	0.0	0	0.0
기타부동산	0	0.0	0	0.0
공장 및 광업재단	0	0.0	0	0.0
기계기구	0	0.0	0	0.0
자동차/증기	0	0.0	0	0.0
유가증권	0	0.0	0	0.0
예적금	0	0.0	0	0.0
보증서	0	0.0	0	0.0
기타	0	0.0	0	0.0
합 계	0	0.0	0	0.0

여신별 만기현황

(2020년 03월 31일 현재)

구분	1년이하	2년이하	2년초과	합 계 (백만원)
당좌대출	0	0	0	0
운전자금	0	0	0	0
시설자금	0	0	0	0
구매자금대출	0	0	0	0
구매자금	0	0	0	0
외화대출금	0	0	0	0
무역금융	0	0	0	0
리스채권	0	0	24	24
유가증권	0	0	0	0
기타	0	0	0	0
대출금 계	0	0	24	24

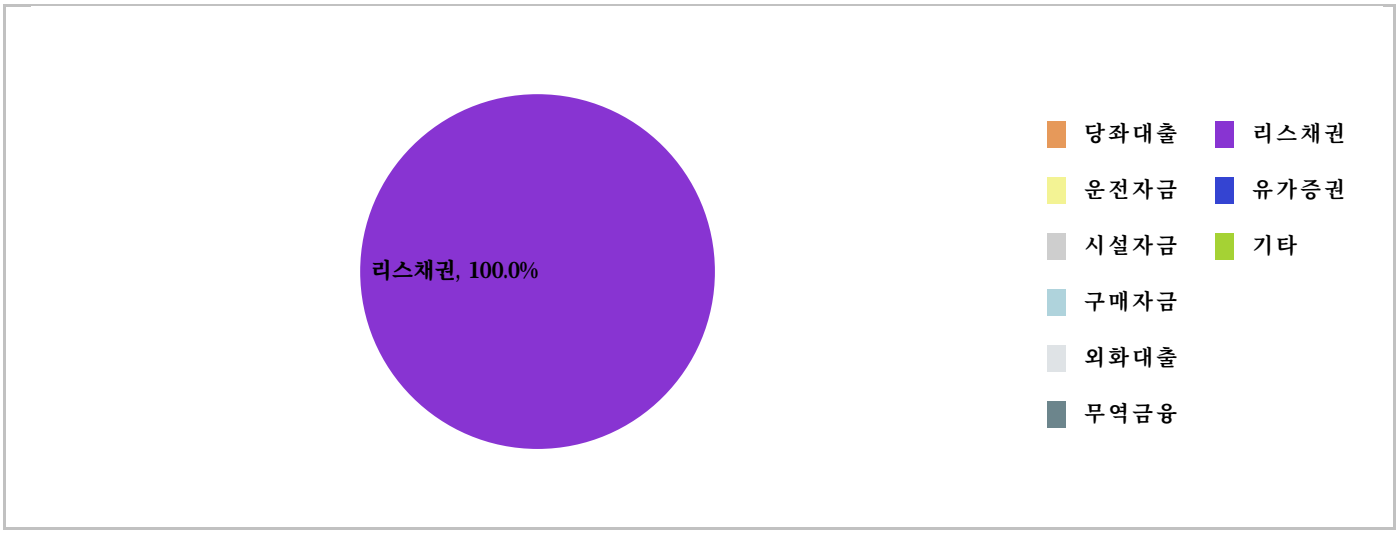

요약 재무 분석

구분	핵심재무지표	2020년	한은평균	ECR평균	우수	양호	보통	미흡
성장성	매출액 증가율(%)	957.8	17.1	13.2	●			
수익성	순 이 익 률(%)	6.3	1.9	3.5	●			
	총자산순이익률(%)	23.9	0.5	5.5	●			
안정성	부 채 비 율(%)	61.8	105.9	135.6	●			
	차입금의존도(%)	0.0	36.0	26.6	●			
활동성	매출채권회전율(회)	16.6	7.7	8.8	●			
	매입채무회전율(회)	9.3	30.5	12.8	●			
유동성	유동비율(%)	187.4	89.9	232.4			●	
	당좌비율(%)	187.4	84.5	221.0			●	

※ 요약 재무 분석은 평가대상기업의 재무비율과 한국은행 및 (주)이크레더블의 산업평균을 고려하여 우수, 양호, 보통, 미흡으로 범주화함.

동종업계 대비 경쟁우위분석

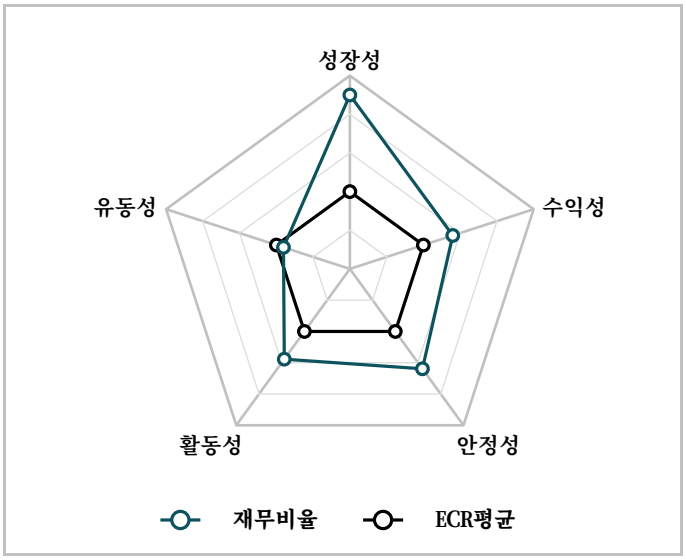

우량기업군 대비 경쟁우위분석

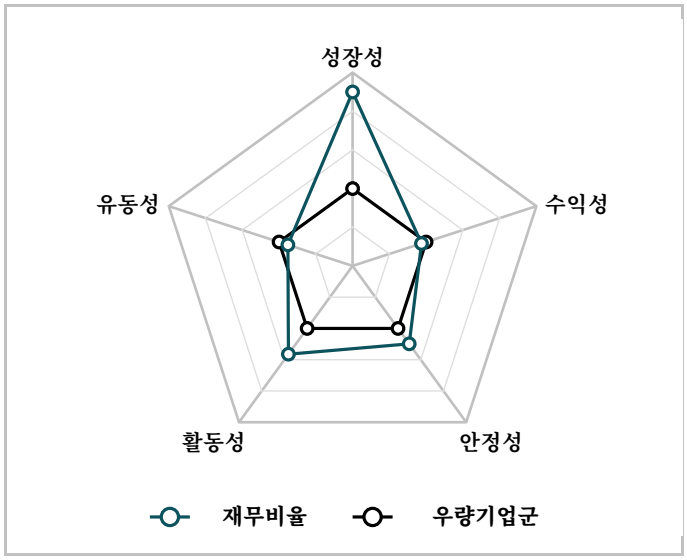

※ 상기 그래프는 '평가대상기업과 ECR평균', '평가대상기업과 BBB이상 우량기업군'과의 경쟁우위를 분석하여 대상회사의 상대적인 재무지표(성장성, 수익성, 안정성, 활동성, 유동성) 관계를 방사형 그래프에 도식화 함.
※ 검은색 오각형은 동종업계 및 BBB이상 그룹의 평균선을 의미하며, 평균선 바깥쪽에 위치할수록 비교우위에 있음을 의미함.

재무비율분석

구분	비 율 (단 위)	산 식	전전기 (2018)	전기 (2019)	당기 (2020)	동종업계 (2019)
안정성	유동비율(%)	유동자산/유동부채 x 100	193.4	220.8	187.4	89.9
	당좌비율(%)	당좌자산/유동부채 x 100	193.2	220.5	187.4	84.5
	비유동자산비율(%)	비유동자산/자기자본x100	35.6	63.5	45.9	146.9
	비유동장기적합률(%)	비유동자산/(자기자본+비유동부채)x100	35.6	63.5	45.9	104.7
	부채비율(%)	부채/자기자본 x 100	68.9	30.2	61.8	105.9
	자기자본비율(%)	자기자본/총자본 x 100	59.2	76.8	61.8	48.6
	매출채권대매입채무비율(%)	매출채권/매입채무 x 100	1,390.6	1,390.6	1,390.6	408.1
수익성	매출액 영업이익률(%)	영업이익/매출액 x 100	3.8	-71.9	6.2	5.9
	매출액법인세차감전이익률(%)	법인세비용차감전이익/매출액 x 100	4.3	-66.6	6.3	5.2
	매출액 순이익률(%)	순이익/매출액 x 100	3.9	-66.6	6.3	1.9
	총자본법인세차감전이익률(%)	법인세비용차감전계속이익/총자본 °x 100	10.4	-23.3	23.9	1.3
	총자본 순 이익률(%)	순이익/총자본 °x 100	9.6	-23.3	23.9	0.5
활동성	총자산 회전율(회)	매출액/총자산 °	2.4	0.4	3.8	0.3
	자기자본회전율(회)	매출액/자기자본 °	4.5	0.5	5.7	0.5
	경영자산회전율(회)	매출/(유동자산+유.무형자산-건설중인자산) °	3.0	0.5	5.2	0.6
	매출채권회전율(회)	매출액/매출채권 °	8.3	1.4	16.6	7.7
	매입채무회전율(회)	매출액/매입채무 °	9.3	9.3	9.3	30.5
생산성	부가가치율(%)	부가가치/매출액x100	59.1	40.5	66.5	49.0
	설비투자효율(%)	부가가치/(유형자산-건설중인자산) x 100	7,980.7	291.9	3,017.2	114.5
	총자본투자효율(%)	부가가치/총자본 %100	144.6	14.2	253.0	10.9
	감가상각률(%)	감가/(유.무형-(건설중자산+토지)+감가)x100	37.7	10.1	36.3	13.3
성장성	총자산증가율(%)	(당기총자본/전기총자본-1) x 100	1.3	-46.2	78.1	24.2
	매출액증가율(%)	(당기매출액/전기매출액-1) x 100	-3.8	-89.0	957.8	17.1
	순이익증가율(%)	(당기순이익/전기순이익-1) x 100	-60.8	적자전환	흑자전환	-60.6
	유형자산증가율(%)	(당기유형자산/전기유형자산-1) x 100	25.5	111.9	-16.6	37.0

* 동종업계 평균은 한국은행 "기업경영분석"의 통계자료를 인용함.
* "°"표 항목은 " (전기+당기) / 2 " 임
* 재무비율은 원단위 기준으로 산출됨.

재무상태표

(단위: 백만원)

자 산				부채 및 자본			
결산기준일	18/12/31	19/03/31	20/03/31	결산기준일	18/12/31	19/03/31	20/03/31
작성근거	세무서확인	세무서확인	세무서확인	작성근거	세무서확인	세무서확인	세무서확인
1. 유동자산	2,815	981	2,445	1. 유동부채	1,455	444	1,304
1) 당좌자산	2,812	979	2,445	매입채무	0	0	0
현금및현금성자산	1,627	550	1,249	단기차입금	0	0	0
단기금융상품	0	0	0	미지급금	817	386	647
단기투자증권	0	0	0	미지급비용	0	0	0
매출채권	1,114	283	937	선수금	288	0	349
공사및분양미수금	0	0	0	공사및분양선수금	0	0	0
단기대여금/가지급금	0	0	0	예수금	329	55	308
미수금	2	1	5	미지급법인세	20	2	0
미수수익	0	0	0	가수금	0	0	0
선급금	0	34	52	유동성장기부채	0	0	0
선급공사원가/선급비용	68	109	199	유동성사채	0	0	0
기타	0	0	0	유동성금융리스부채	0	0	0
2) 재고자산	2	1	0	선수수익	0	0	0
상품	0	0	0	부채성충당금	0	0	0
제품/완성주택	0	0	0	기타	0	0	0
반제품/미완성주택	0	0	0	2. 비유동부채	0	0	0
재공품	0	0	0	사채	0	0	0
미성공사	0	0	0	사채할인발행차금	0	0	0
원재료/원자재	0	0	0	장기차입금	0	0	0
기타	2	1	0	금융리스부채	0	0	0
2. 비유동자산	751	936	969	장기성매입채무	0	0	0
1) 투자자산	597	629	679	임대보증금	0	0	0
장기금융상품	0	0	0	퇴직급여충당금	0	0	0
장기투자증권	0	0	0	이연법인세대	0	0	0
장기대여금	0	0	0	기타	0	0	0
투자부동산	0	0	0	부채총계	1,455	444	1,304
기타	597	629	679	1. 자본금	700	700	700
2) 유형자산	126	268	223	2. 자본잉여금	0	0	0
토지	0	0	0	주식발행초과금	0	0	0
건물	0	0	0	감자차익	0	0	0
구축물	0	0	0	재평가적립금	0	0	0
기계장치	0	0	0	기타자본잉여금	0	0	0
시설장치	0	0	0	3. 자본조정	0	0	0
금형	0	0	0	주식할인발행차금	0	0	0
차량운반구	0	0	0	자기주식	0	0	0
건설중인자산	62	135	0	기타	0	0	0
기타	64	133	223	4. 기타포괄손익누계액	0	0	0
3) 무형자산	27	39	66	해외사업환산손익(+/-)	0	0	0
영업권	0	0	0	투자증권평가손익(+/-)	0	0	0
개발비	0	0	0	기타	0	0	0
기타	27	38	65	5. 이익잉여금	1,411	773	1,410
4) 기타비유동자산	0	0	0	법정적립금	0	0	0
보증금	0	0	0	기타적립금	0	0	0
이연법인세차	0	0	0	미처분이익잉여금	1,411	773	1,410
장기성매출채권	0	0	0	(당기순이익)	339	-638	636
기타	0	0	0	자본총계	2,111	1,473	2,110
자산총계	3,567	1,917	3,414	부채와 자본총계	3,567	1,917	3,414

손익계산서

(단위:백만원)

계정과목	18/01/01 18/12/31	19/01/01 19/03/31	19/04/01 20/03/31	계정과목	18/01/01 18/12/31	19/01/01 19/03/31	19/04/01 20/03/31
1. 매출액	8,677	958	10,141	투자증권처분이익	0	0	0
상품매출액	8,677	958	10,141	투자증권평가이익	0	0	0
제품매출액	0	0	0	외환차익	0	0	2
공사매출액	0	0	0	외환환산이익	0	0	0
분양매출액	0	0	0	지분법평가이익	0	0	0
기타매출액	0	0	0	매도가능증권감액손실환입	0	0	0
2. 매출원가	4,634	647	4,487	투자자산처분이익	0	0	0
상품매출원가	0	0	0	유형자산처분이익	0	0	0
제품매출원가	0	0	0	사채상환이익	0	0	0
공사원가	4,634	647	4,487	자산수증이익	0	0	0
분양원가	0	0	0	채무면제이익	0	0	0
기타원가	0	0	0	보험차익	0	0	0
3. 매출총이익	4,042	310	5,654	법인세환급액	0	0	0
4. 판매비와 관리비	3,709	999	5,021	대손충당금환입	8	7	0
급료와임금	2,674	707	3,571	기타	32	41	83
퇴직급여	99	25	195	7. 영업외 비용	13	0	90
복리후생비	59	25	101	이자비용	3	0	3
임차료	241	63	272	기타의 대손상각비	0	0	0
접대비	6	4	17	투자증권처분손실	0	0	0
감가상각비	46	16	143	투자증권평가손실	0	0	0
무형자산상각비	8	2	21	재고자산평가손실	0	0	0
보험료	116	32	164	외환차손	0	0	3
세금과공과	99	26	130	외화환산손실	0	0	0
광고선전비	0	0	0	기부금	0	0	6
연구비	0	0	0	지분법평가손실	0	0	0
경상개발비	0	0	0	매도가능증권감액손실	0	0	0
대손상각비	0	0	6	투자자산처분손실	0	0	0
미분양주택관리비	0	0	0	유형자산처분손실	9	0	38
수도광열비	19	4	20	매출채권처분손실	0	0	0
지급수수료	135	26	134	사채상환손실	0	0	0
통신비	33	7	46	재해손실	0	0	0
소모품비	9	8	20	보상비	0	0	0
도서인쇄비	5	2	11	법인세추납액	0	0	0
차량유지비	0	0	4	기타	0	0	39
여비교통비	19	9	18	8. 법인세차감전이익	369	-638	636
운반비	1	0	1	9. 법인세비용	29	0	0
수선비	0	0	0	10. 계속사업이익	339	-638	636
기타	134	34	139	11. 중단사업손익	0	0	0
5. 영업이익	332	-689	632	(법인세효과)	0	0	0
6. 영업외수익	49	50	94	12. 당기순이익	339	-638	636
이자수익	8	2	8	13. 주당손익	-	-	-
배당금수익	0	0	0	기본주당순이익(단위:원)	0	0	0
임대료	0	0	0	희석주당순이익(단위:원)	0	0	0

원가명세서

(단위:백만원)

계정과목	18/01/01 18/12/31	19/01/01 19/03/31	19/04/01 20/03/31	계정과목	18/01/01 18/12/31	19/01/01 19/03/31	19/04/01 20/03/31
1. 재료비	0	0	0	소모품비	32	0	9
2. 노무비	1,478	153	1,633	포장비	0	0	0
3. 외주비	0	0	0	광고선전비	432	40	337
4. 경비	3,156	494	2,854	중장비유지비	0	0	0
전력비	0	0	0	접대비(기밀비)	20	4	14
가스수도비	0	0	0	수수료비용	2,028	301	1,854
운임/운반비	17	3	18	도서구입비 및 인쇄비	0	0	0
세금과공과	3	0	2	교육훈련비,연수비	0	0	0
감가상각비	0	0	0	리스료	0	0	0
수선비	0	0	0	로열티	0	0	0
보험료	7	0	4	전산처리비	0	0	0
차량유지비	0	0	0	무형자산상각비	0	0	0
임차료/중기임차료	0	0	0	잡비	0	0	0
복리후생비	53	8	43	기타	181	62	240
여비교통비	148	24	136	5. 당기총공사(제조)비	4,634	647	4,487
통신비	230	47	189	6. 기초미성(제공품)공사	0	0	0
특허권사용료	0	0	0	7. 기말미성(제공품)공사	0	0	0
외주가공비/공사비	0	0	0	8. 타계정대체액	0	0	0
연구/경상개발비	0	0	0	9. 당기공사(제품)원가	4,634	647	4,487

이익잉여금처분계산서 / 결손금처분계산서

(단위:백만원)

계정과목	기 간 처분확정일	18/12/31 19/03/31	19/03/31 19/06/30	20/03/31 20/06/29
1. 미처분이익잉여금		1,411	773	1,410
1)수정후전기이월미처분이익잉여금		1,072	1,411	774
전기이월미처분이익잉여금		1,072	1,411	773
회계변경의 누적효과		0	0	0
전기오류수정손익		0	0	0
중간배당액		0	0	0
기타		0	0	0
2)당기순이익		339	-638	636
2. 임의적립금등이입액		0	0	0
합 계		1,411	773	1,410
3. 이익잉여금처분액		0	0	0
이익준비금		0	0	0
기업합리화적립금		0	0	0
재무구조개선적립금		0	0	0
주식할인발행차금상각액		0	0	0
배당금		0	0	0
기타적립금		0	0	0
기타		0	0	0
4. 차기이월미처분이익잉여금		1,411	773	1,410

현금흐름분석

(단위:백만원)

항목	19/03/31	20/03/31
매출액	958	10,141
매출채권 증(-)감(+)	838	-660
선수금의 증(+)감(-)	-288	349
매출원가	-647	-4,487
재고자산의 증(-)감(+)	1	1
매입채무의 증(+)감(-)	0	0
선급금 등의 증감액(-)	-34	-17
감가상각비(제조원가명세서상)(+)	0	0
현금매출총이익	827	5,326
판매비와 일반관리비(-)	-999	-5,021
선급비용의 증(-)감(+)	-41	-89
미지급비용의증(+)감(-)	0	0
비현금지출판매와일반관리비(+)	44	366
현금영업이익	-169	581
이자수익과 배당금수익(+)	2	8
법인세 등 납부액(-)	-17	-2
기타영업활동관련 현금운용(±)	-298	56
영업활동후의 현금흐름액	-484	644
이자비용(-)	0	-3
이자등 지급후의 현금흐름액	-484	640
기타자산증감액	0	0
기타부채증감액	0	0
기타경상활동 관련현금흐름	41	37
경상활동후의 현금흐름액	-442	678
단기금융상품증(-)감(+)	0	0
단기투자증권증(-)감(+)	0	0
단기대여금증(-)감(+)	0	0
미수금등 증(-)감(+)	-429	256
투자자산의 증(-)감(+)	-31	-50
유형자산의 증(-)감(+)	-158	-136
무형자산의 증(-)감(+)	-14	-48
기타비유동자산의증(-)감(+)	0	0
투자활동후의 현금흐름액	-1,076	699
유동성 장기부채상환액(-)	0	0
단기차입금 증(+)감(-)	0	0
장기차입금 증(+)감(-)	0	0
자본의 증(+)감(-)	0	0
배당금(-)	0	0
재무활동후의 현금흐름액	-1,076	699
현금 및 현금등가물 증가액(기말-기초)	-1,076	699
현금보상비율	-99,999.0	18,660.3
총부채영업자금비율	-99,999.9	99,999.9

신용등급정의

신용등급		등급정의	누적분포도
AAA	AAA	채무이행 능력이 최고 우량한 수준임.	0.01%
AA	AA+	채무이행 능력이 매우 우량하나, AAA 보다는 다소 열위한 요소가 있음.	0.05%
	AA		
	AA-		
A	A+	채무이행 능력이 우량하나, 상위등급에 비해 경기침체 및 환경변화의 영향을 받기 쉬움.	0.5%
	A		
	A-		
BBB	BBB+	채무이행 능력이 양호하나, 장래경기침체 및 환경변화에 따라 채무이행 능력이 저하 될 가능성이 내포되어 있음.	12%
	BBB		
	BBB-		
BB	BB+	채무이행 능력에 문제가 없으나, 경제여건 및 시장환경 변화에 따라 그 안정성면에서는 투기적인 요소가 내포되어 있음.	40%
	BB		
	BB-		
B	B+	채무이행 능력이 있으나, 장래의 경제 환경 악화시 채무불이행 가능성이 있어 그 안정성면에서 투기적임.	83%
	B		
	B-		
CCC	CCC+	현재시점에서 채무불이행이 발생할 가능성을 내포하고 있어 매우 투기적임.	92%
	CCC		
	CCC-		
CC	CC	채무불이행이 발생할 가능성이 높음.	94%
C	C	채무불이행이 발생할 가능성이 매우 높음.	98%
D	D	현재 채무불이행 상태에 있음.	100%
NCR	NCR	허위 및 위/변조자료 제출 등 부정당한 행위가 확인되어 기존의 등급을 취소 정지 변경	-

현금흐름등급 정의

A (CR-1)	현금흐름 창출능력이 매우 양호하며 안정적
B (CR-2)	현금흐름 창출능력이 양호하나 그 안정성은 상위등급에 비하여 다소 열위함
C+(CR-3)	현금흐름 창출능력이 보통이상이나 장래 경제여건 및 환경악화에 따라 다소나마 현금흐름 저하 가능성 존재함
C-(CR-4)	현금흐름 창출능력이 보통으로 장래 경제여건 및 환경악화에 따라 현금흐름 저하 가능성이 존재함
D (CR-5)	현금창출능력이 낮거나 총 차입금 대비 현금흐름 창출액이 적어 현금지급능력이 불량함
E (CR-6)	현금흐름 창출능력이 거의 없거나 차입금 대비 자금 창출액이 매우 적어 현금지급능력이 매우 불량함
NF(판정제외)	재무제표의 신뢰성이 적거나 불완전한 재무정보 보유
NR(판정보류)	결산기 현재 3개년 미만의 재무제표를 보유하고 있는 경우

WATCH등급 정의

정상	경제환경 변화, 기업내부 요인 등을 고려할 경우 현재 신용등급이 안정적으로 유지될 가능성이 높은 기업
관찰	금융기관 단기연체 등 신용위험의 가능성이 예상되는 기업
주의	현재의 신용등급이 하락할 가능성이 높아 주의를 요하는 기업(소액단기연체, 공공연체)
경고	부도의 가능성이 높은 기업(소액장기연체, 고액연체)
부도	당좌거래 정지 또는 부도 기업
해제	금융불량 해제 또는 정보 삭제 기업
휴/폐업	현재 국세청에 휴/폐업 신고가 확인된 기업
기업회생	한국신용정보원을 통해 기업회생 정보가 확인된 기업
신용회복지원	신용회복지원협약에 따라 신용회복지원이 확정된 거래처(워크아웃)